



LAPORAN TAHUNAN 2025

PT. BPR PRIMA NADI



Daftar Isi

Daftar Isi	<i>i</i>
Kata Pengantar	<i>ii</i>
Ikhtisar Utama	<i>ii</i>
I. Laporan Manajemen	1
Laporan Direksi	1
Laporan Tugas Pengawasan Dewan Komisaris	7
II. Profil Direksi, Dewan Komisaris, dan Pejabat Eksekutif	14
III. Kepemilikan	22
IV. Perkembangan Usaha	24
V. Analisis dan Pembahasan Manajemen	28
VI. Pengembangan Sumber Daya Manusia	40
VII. Laporan Keuangan Tahunan	50
VIII. Laporan dan Opini Akuntan Publik	59
Surat Pernyataan Kebenaran Laporan Keuangan Tahunan	60

Kata Pengantar

Laporan Tahunan 2025 ini merupakan laporan lengkap yang memuat kinerja PT PT.BPR Prima Nadi dalam kurun waktu 1 (satu) tahun terhitung mulai 1 Januari 2025 sampai dengan 31 Desember 2025 yang berisi Laporan Keuangan Tahunan dan Informasi Umum Bank. Laporan Keuangan yang dimuat dalam Laporan Tahunan ini disusun berdasarkan Standar Akuntansi Keuangan dan Pedoman Akuntansi bagi BPR.

Tahun 2025 menjadi tahun yang menantang bagi perusahaan dan PT.BPR Prima Nadi dapat melaluinya dengan cukup baik serta berhasil mencatat pertumbuhan kinerja positif sampai dengan akhir tahun 2025 jika dibandingkan dengan kinerja Tahun 2024. Total Aset membukukan peningkatan 7,06%, Kredit Yang Diberikan (KYD) mengalami penurunan pertumbuhan sebesar 1,24 %, Dana Pihak Ketiga (DPK) berupa tabungan mengalami kenaikan 12,92% dan Deposito mengalami kenaikan sebesar 5,46%, Rasio Kewajiban Penyediaan Modal Minimum (KPMM) tumbuh 7,51% menjadi sebesar 36,63%. Sedangkan dari sisi Laba Tahun Berjalan terdapat penurunan sebesar 5,78% dibandingkan posisi tahun 2025. Dari sisi rasio kredit bermasalah (NPL), PT.BPR Prima Nadi mebaik sebesar 18,29% dari tahun 2024 menjadi 9,83% per tanggal 31 Desember 2025. Angka rasio NPL tersebut perlu mendapat perhatian khusus untuk dapat secara bertahap diturunkan ke level rasio NPL yang lebih sehat.

Merespon berbagai tantangan dan perubahan yang terjadi, PT.BPR Prima Nadi mengambil langkah dan kebijakan strategis dalam memperbaiki dan meningkatkan kinerja Bank dengan memperkuat penerapan Tata Kelola dan Manajemen Risiko secara efektif serta mengedepankan prinsip-prinsip kehati-hatian Bank (Prudential Banking), inovasi dan efisiensi operasional serta kolaborasi yang efektif di setiap lini untuk meningkatkan kesiapan PT.BPR Prima Nadi dalam beradaptasi terhadap dinamika perubahan.

Semua langkah yang ditempuh memiliki tujuan untuk mengarahkan perubahan-perubahan yang terjadi menjadi peluang dan kesempatan baru yang dapat mendukung pertumbuhan dan peningkatan kinerja perusahaan di masa mendatang sekaligus memberikan nilai tambah kepada para stakeholders (pemangku kepentingan) PT.BPR Prima Nadi

Akhirnya, kami menyampaikan terima kasih dan apresiasi yang sebesar-besarnya kepada seluruh pemangku kepentingan yang selama ini telah memberikan kepercayaan kepada kami dan menjalin kerjasama yang baik dengan PT.BPR Prima Nadi.

Ikhtisar Utama Keuangan

LAPORAN TAHUNAN PT. BPR PRIMA NADI

TAHUN 2025

Data Keuangan

Pendapatan Operasional
32.952.783.329,-

Beban Operasional
29.921.622.867,-

Pendapatan Non Operasional
0,-

Beban Non Operasional
74.921.500,-

Laba Rugi Thn Berjalan
2.162.824.033,-



Rasio Keuangan

KPMM 36,63%

NPL Neto 7,75%

NPL Gross 9,83%

ROA 1,41%

BOPO 90,80%

NIM 6,25%

LDR 56,68%

Cash 7,02%





I. Laporan Manajemen

1. Laporan Direksi

Pemegang Saham dan Pemangku Kepentingan yang terhormat,

Pertama-tama, perkenankan kami mengucapkan puji dan syukur ke hadirat Tuhan Yang Maha Kuasa atas limpahan karunia-Nya, sehingga PT. BPR Prima Nadi berhasil melalui tahun 2025 yang terus berkembang dinamis dan penuh ketidakpastian dengan pertumbuhan dan kinerja yang cukup baik. Pencapaian ini sejalan dengan visi dan misi PT. BPR Prima Nadi untuk menyediakan solusi perbankan bagi masyarakat khususnya nasabah Mikro, Kecil dan Menengah (UMKM) untuk mendorong sektor usaha di daerah Surabaya dan sekitarnya.

Strategi dan Kebijakan Strategis BPR

Sepanjang 2025, PT. BPR Prima Nadi tetap optimis namun berhati-hati dalam meningkatkan portofolio pinjaman sejalan dengan dinamika lingkungan usaha. Kami senantiasa disiplin dalam melakukan ekspansi kredit dengan mengedepankan prinsip kehati-hatian Bank di tengah kondisi tantangan Industri BPR yang mengalami penurunan kualitas kredit, khususnya pada pinjaman ritel, baik Usaha Mikro dan Kecil maupun konsumen.

Dalam mendukung pertumbuhan, PT. BPR Prima Nadi juga memperkuat penghimpunan Dana Pihak Ketiga (DPK) melalui peningkatan kepuasan nasabah, keunggulan dan inovasi produk dan optimalisasi program marketing dana. Selain itu, pengembangan sumber daya manusia menjadi prioritas melalui peningkatan kompetensi di bidang pemasaran dan analisis kredit, layanan prima serta manajemen risiko. PT. BPR Prima Nadi terus memperkuat penerapan tata kelola (GCG), kepatuhan terhadap regulasi dan peningkatan pemahaman terhadap model bisnis calon debitur yang hendak diakuisisi. Upaya ini dilakukan untuk memastikan keberlangsungan usaha BPR Digital tumbuh secara sehat dan berkelanjutan.

Secara keseluruhan, arah kebijakan strategis PT. BPR Prima Nadi pada tahun 2025 difokuskan pada pencapaian pertumbuhan yang berkualitas (*quality growth*), memperluas basis nasabah dan penetrasi pasar secara selektif, menjaga rasio kredit bermasalah pada level yang terkendali, peningkatan efisiensi operasional melalui optimalisasi proses bisnis dan pemanfaatan teknologi, serta penguatan daya saing melalui inovasi produk dan layanan prima. PT. BPR Prima Nadi juga tetap mengedepankan prinsip kehati-hatian dan memperkuat tata kelola perusahaan dan manajemen risiko sesuai dengan ketentuan regulator.

Direksi memainkan peran sentral dalam membentuk strategi dan kebijakan PT. BPR Prima Nadi untuk memastikan keselarasan dengan Visi dan Misi Bank. Direksi menetapkan arah strategis yang jelas dan berkolaborasi dengan semua unit bisnis untuk mengembangkan rencana bisnis



yang komprehensif, serta didukung oleh perangkat pendukung utama seperti kepegawaian, teknologi, infrastruktur, dan manajemen risiko.

Untuk mendorong pelaksanaan yang efektif, Direksi menetapkan target yang terukur dan tercermin pada indikator kinerja utama (KPI) serta memastikan keselarasan pelaksanaan inisiatif di seluruh unit bisnis. Implementasi strategi dipantau melalui tinjauan berkala dan komunikasi berkelanjutan dengan unit bisnis, fungsi pendukung, cabang, dan kantor kas. Penyesuaian akan dilakukan dengan mempertimbangkan dinamika pasar. Direksi juga mendorong budaya dan nilai-nilai perusahaan untuk memperkuat kerja sama tim dan memastikan pelaksanaan Rencana Bisnis Bank yang efektif.

Pada tahun 2025 potofolio pinjaman mengalami penurunan sebesar 1,24% atau sebesar Rp.1,3 milyar yang dipengaruhi oleh jenis kredit investasi sebesar 12,06% dan kredit konsumtif sebesar 7,56%. Walaupun demikian dan dengan mempertimbangkan kondisi kedepannya, kami masih optimis bahwa pertumbuhan kredit dan skala usaha PT. BPR Prima Nadi dapat terus ditingkatkan secara berkelanjutan melalui penerapan strategi yang tepat sasaran melalui eksekusi bisnis yang disiplin

Perbandingan Target dan Realisasi Tahun 2025

Sepanjang tahun buku 2025, PT PT. BPR Prima Nadi menunjukkan kinerja profitabilitas yang baik. Hal ini tercermin dari pencapaian rasio keuangan utama, yaitu *Return on Assets* (ROA) sebesar **1,41%** dan *Return on Equity* (ROE) sebesar **9,94%**. Pertumbuhan kredit relatif tinggi sebesar 9,3% secara tahunan dengan kualitas kredit yang relatif baik yang ditunjukkan oleh rasio *Non-Performing Loan* (NPL) Gross sebesar **9,83%**. Dari sisi efisiensi operasional, PT. BPR Prima Nadi berhasil mengendalikan biaya dengan baik, sebagaimana tercermin pada rasio Biaya Operasional terhadap Pendapatan Operasional (BOPO) sebesar **90,80%**.

Pada akhir tahun 2025, PT PT. BPR Prima Nadi juga berhasil memenuhi dan melampaui sebagian besar target keuangan utama yang telah ditetapkan sebelumnya. Hal ini mencerminkan kinerja manajemen yang solid dalam mengeksekusi strategi bisnis secara disiplin, serta kemampuan PT. BPR Prima Nadi beradaptasi dalam menghadapi dinamika industri perbankan yang terus berkembang.

Indikator Keuangan	Target 2025	Realisasi
Pertumbuhan Kredit	11,30%	-1,24%
NPL (<i>Gross</i>)	8,07%	9,83%
NPL (<i>Net</i>)	6,75%	7,75%
BOPO	87,83%	90,80%
<i>Return on Asset</i> (ROA)	1,56%	1,41%
<i>Return on Equity</i> (ROE)	25,66%	9,94%



Kendala, Tantangan dan Antisipasinya

Sepanjang tahun 2025, PT. BPR Prima Nadi masih menghadapi dinamika perekonomian global dan domestik yang ditandai oleh ketidakpastian kebijakan moneter, volatilitas pasar keuangan, serta meningkatnya persaingan likuiditas. Dalam kondisi tersebut, PT. BPR Prima Nadi memfokuskan strategi penyaluran kredit pada pertumbuhan yang berkualitas melalui pendalaman ekosistem bisnis, penguatan disiplin risiko, serta optimalisasi kapabilitas yang telah dibangun pada periode sebelumnya.

Sebagai langkah antisipasi, PT. BPR Prima Nadi menjalankan beberapa inisiatif utama sebagai berikut:

Penyempurnaan *end-to-end credit process* dengan melakukan perbaikan **seluruh rangkaian proses kredit dari awal sampai selesai**, mulai dari calon debitur mengajukan pinjaman hingga kredit tersebut **lunas atau ditutup**. Untuk meningkatkan kualitas portofolio kredit melalui penguatan manajemen risiko dan penerapan disiplin risiko yang konsisten di seluruh segmen.

Meningkatkan kualitas kredit eksisting dengan melakukan monitoring kredit yang ketat serta melakukan penanganan dini terhadap potensi kredit bermasalah.

Meningkat marketing funding untuk pertumbuhan DPK dalam rangka menopang ekspansi kredit, mempertebal NIM (Net Interest Margin) serta memperkuat likuiditas PT. BPR Prima Nadi.

Pengembangan Kompetensi SDM dengan mengikutsertakan pegawai dan direksi mengikuti pelatihan teknis perbankan dan seminar yang relevan dengan ekonomi dan perbankan

Peningkatan Kepatuhan dan Tata Kelola dengan memastikan seluruh kebijakan dan prosedur telah selaras dengan regulasi yang berlaku serta memperkuat fungsi pengawasan internal.

Penerapan Tata Kelola

Pada tahun 2025 PT. BPR Prima Nadi menerapkan Tata Kelola Perusahaan yang Baik (*Good Corporate Governance/GCG*) secara konsisten sebagai landasan dalam menjalankan kegiatan usaha. Penerapan GCG diarahkan untuk memastikan pengelolaan Perseroan dilakukan secara transparan, akuntabel, bertanggung jawab, independen, dan wajar.

Direksi menjalankan fungsi pengelolaan operasional secara efektif dan bertanggung jawab atas pencapaian kinerja Perseroan, sementara Dewan Komisaris melaksanakan fungsi pengawasan secara independen guna memastikan kebijakan dan strategi telah berjalan sesuai dengan ketentuan yang berlaku. Dalam mendukung hal tersebut, PT. BPR Prima Nadi juga memperkuat fungsi pengendalian internal, manajemen risiko, serta kepatuhan terhadap regulasi Otoritas Jasa Keuangan (OJK).

Hasil *Self Assessment* 12 Faktor Penerapan Tata Kelola berada pada Peringkat Komposit 2 (Baik). Hal ini menunjukkan Manajemen BPR telah melakukan pelaksanaan tata kelola yang secara umum baik. Hal ini tercermin dari pemenuhan yang memadai atas prinsip tata kelola. Dalam hal terdapat kelemahan pelaksanaan prinsip tata kelola, secara umum kelemahan tersebut kurang signifikan dan dapat diselesaikan dengan tindakan normal oleh manajemen BPR.



Dengan penerapan tata kelola yang baik, PT. BPR Prima Nadi berupaya menjaga kepercayaan pemangku kepentingan serta mendukung pertumbuhan usaha yang sehat dan berkelanjutan.

Penerapan Manajemen Risiko

PT. BPR Prima Nadi menerapkan manajemen risiko secara terintegrasi sebagai bagian penting dalam menjaga stabilitas dan keberlangsungan usaha. Penerapan ini dilakukan untuk mengidentifikasi, mengukur, memantau, dan mengendalikan risiko yang timbul dari seluruh kegiatan usaha Perseroan, sesuai dengan prinsip kehati-hatian (*prudential banking*) dan ketentuan regulator.

Manajemen risiko di PT. BPR Prima Nadi mencakup seluruh jenis risiko utama, antara lain risiko kredit, risiko operasional, risiko likuiditas dan risiko kepatuhan, risiko. Dalam implementasinya, PT. BPR Prima Nadi mengacu pada kebijakan dan prosedur yang telah ditetapkan serta melakukan evaluasi secara berkala guna memastikan efektivitas pengendalian risiko yang selaras dengan pengaturan yang telah ditetapkan oleh OJK.

Direksi bertanggung jawab atas penerapan manajemen risiko secara menyeluruh, sementara Dewan Komisaris melakukan pengawasan terhadap pelaksanaannya. Untuk mendukung hal tersebut, PT. BPR Prima Nadi juga memperkuat fungsi manajemen risiko dan pengendalian internal, termasuk melalui penerapan *Risk and Control Self Assessment (RCSA)* serta pemantauan profil risiko secara berkala.

Dalam pengelolaan risiko kredit, Perseroan menerapkan prinsip kehati-hatian melalui proses analisis kredit yang komprehensif, pemantauan kualitas aset, serta upaya penanganan dini terhadap potensi kredit bermasalah. Sementara itu, dalam pengelolaan risiko operasional, PT. BPR Prima Nadi terus meningkatkan efektivitas sistem dan prosedur kerja guna meminimalkan potensi kesalahan dan gangguan operasional. Sedangkan dari sisi mitigasi risiko kepatuhan, PT. BPR Prima Nadi tunduk pada regulasi OJK, memenuhi kewajiban pelaporan dan komitmen yang telah dibuat dengan OJK.

Hasil Penilaian Profil Risiko pada Semester II 2025 menunjukkan bahwa Profil Risiko PT. BPR Prima Nadi termasuk dalam peringkat 2 (rendah) dan memiliki karakteristik antara lain sebagai berikut:

Dengan mempertimbangkan aktivitas bisnis yang dilakukan BPR, kemungkinan kerugian yang dihadapi BPR dari rata-rata tingkat Risiko inheren tergolong rendah selama periode waktu tertentu pada masa yang akan datang.

Rata-rata tingkat KPMR memadai. Dalam hal terdapat kelemahan minor, kelemahan tersebut perlu mendapatkan perhatian manajemen.

Melalui penerapan manajemen risiko yang efektif dan berkelanjutan, PT. BPR Prima Nadi optimis dapat menjaga kinerja yang sehat, meningkatkan kepercayaan pemangku kepentingan, serta mendukung pertumbuhan usaha yang berkelanjutan.

Tingkat Kesehatan Bank

PT. BPR Prima Nadi secara rutin melakukan penilaian terhadap risiko dan kinerja Bank melalui



pelaksanaan *self assessment* Tingkat Kesehatan Bank (TKB) dengan menggunakan pendekatan risiko (*Risk-Based Bank Rating*) dan cakupan penilaian terhadap faktor profil risiko (*risk profile*), penerapan tata kelola (*good corporate governance*), rentabilitas (*earning*) dan permodalan (*capital*).

Self-Assessment TKB dilakukan dengan berpedoman pada Peraturan OJK No. 3/POJK.03/2022 tanggal 04 Maret 2022 tentang Penilaian Tingkat Kesehatan BPR dan BPRS dan Surat Edaran OJK No. 11/SEOJK.03/2022 tanggal 18 Juli 2022 tentang Penilaian Tingkat Kesehatan BPR dan BPRS, dengan hasil akhir berupa Peringkat Komposit (PK).

Hasil *Self-Assessment* Tingkat Kesehatan PT. BPR Prima Nadi secara Individu posisi 31 Desember 2025 berada pada Peringkat Komposit 2 (PK-2). Hal ini mencerminkan kondisi Bank yang secara umum sehat sehingga dinilai sangat mampu menghadapi pengaruh negatif yang signifikan dari perubahan kondisi bisnis dan faktor eksternal lain, tercermin dari peringkat faktor penilaian tersebut antara lain profil risiko, penerapan Tata Kelola, rentabilitas, dan permodalan yang secara umum sangat baik. Dalam hal terdapat kelemahan maka secara umum kelemahan tersebut dapat diselesaikan pada aktivitas bisnis normal.

Pengendalian Internal dalam Proses Pelaporan Keuangan Bank

PT. BPR Prima Nadi melaksanakan sistem pengendalian internal dalam proses Pelaporan Keuangan Bank untuk meningkatkan integritas pelaporan keuangan Bank sebagaimana yang diamanatkan dalam POJK No. 15 Tahun 2024. Pengendalian Internal dalam Proses Pelaporan Keuangan PT. BPR Prima Nadi bertujuan untuk : (1) memastikan kebenaran, keakuratan, dan transparansi atas Informasi Keuangan dan Laporan Keuangan; (2) Meningkatkan efisiensi dan efektivitas operasional dalam proses pelaporan keuangan; (3) Memastikan kepatuhan terhadap ketentuan peraturan perundang-undangan dalam proses pelaporan keuangan; dan (4) Memastikan Laporan Keuangan telah disusun sesuai dengan standar akuntansi keuangan dan ketentuan Otoritas Jasa Keuangan mengenai pencatatan transaksi keuangan.

Pengendalian Internal dalam Pelaporan Keuangan (PIPKu) dilaksanakan agar Informasi Keuangan dan/ atau Laporan Keuangan semakin berintegritas. Terselenggaranya sistem pengendalian internal Bank yang handal dan efektif menjadi tanggung jawab Direksi. Selain itu, manajemen Bank juga berkewajiban untuk meningkatkan budaya sadar risiko (*risk awareness*) yang efektif pada organisasi Bank dan memastikan hal tersebut melekat di setiap jenjang organisasi serta melaksanakan penilaian terhadap pengendalian internal dalam proses pelaporan keuangan Bank sesuai dengan pasal 8 ayat (3) POJK No. 15 Tahun 2024.

PT. BPR Prima Nadi juga telah menyusun Laporan PIPKu Tahun 2025 dan melaporkannya ke OJK sebagai bagian dari Laporan Tahunan 2025. Laporan PIPKu PT. BPR Prima Nadi dimaksud memuat:

Laporan Pengujian Atas Pos-pos pada Laporan Keuangan apakah sudah wajar dan dicatat sesuai dengan POJK yang mengatur tentang Pencatatan Transaksi dan Standar Akuntansi Keuangan Entitas Privat (SAK-EP)

Self Assessment Pengendalian Internal dalam Proses Pelaporan Keuangan Bank (Menggunakan 5



Komponen COSO dalam ICoFR) yaitu Penilaian sendiri terhadap 5 (lima) komponen pengendalian COSO yaitu: (1) Lingkungan Pengendalian; (2) Penilaian Risiko; (3) Aktivitas Pengendalian; (4) Informasi dan Komunikasi; dan (5) Pemantauan.

Laporan Pengendalian Internal dalam Proses Pelaporan Keuangan Bank.

Apresiasi dan Penutup

Direksi PT. BPR Prima Nadi menyampaikan terima kasih kepada Dewan Komisaris atas bimbingan, arahan, dan pengawasan yang diberikan dalam menjalankan tugas operasional sehari-hari. Kami juga menyampaikan apresiasi kepada para pemegang saham dan nasabah atas kepercayaan yang telah diberikan, yang memungkinkan PT. BPR Prima Nadi untuk terus tumbuh secara signifikan dan berkelanjutan, serta mencatatkan kinerja operasional dan keuangan yang solid di tengah tantangan dan ketidakpastian. Kami juga berterima kasih kepada regulator serta seluruh pemangku kepentingan lainnya atas dukungan dan kerja sama yang terjalin dengan baik sepanjang 2025.

Tidak lupa, kami menyampaikan apresiasi kepada seluruh pegawai atas dedikasi dan kerja kerasnya, yang memungkinkan PT. BPR Prima Nadi untuk terus berkembang dan mewujudkan visi serta misi yang kita emban bersama. Kinerja baik pada tahun 2025 menjadi landasan bagi pencapaian yang semakin kokoh di tahun-tahun mendatang.

Akhir kata, kepada seluruh nasabah dan mitra kerja, merupakan suatu kebanggaan bagi kami, keluarga besar PT PT. BPR Prima Nadi, untuk senantiasa dapat melayani serta memenuhi harapan Anda. PT. BPR Prima Nadi berkomitmen untuk terus menyediakan produk dan layanan, baik dalam penghimpunan dana maupun penyaluran kredit, yang selaras dengan perkembangan skala usaha serta memenuhi pembiayaan untuk kebutuhan konsumtif Nasabah.



2. Laporan Tugas Pengawasan Dewan Komisaris

Pemegang Saham dan Para Pemangku Kepentingan yang Kami Hormati,

Dengan memanjatkan puji dan syukur kepada Tuhan Yang Maha Esa, Dewan Komisaris menyampaikan Laporan Pengawasan atas pengelolaan Bank untuk tahun buku 2025. Di tengah kondisi ekonomi dan dunia usaha yang belum kondusif, PT. BPR Prima Nadi mampu menjaga ketahanan kinerja dan stabilitas usaha melalui disiplin eksekusi strategi serta pengelolaan risiko yang prudent.

Laporan Dewan Komisaris mencakup penilaian atas kinerja Direksi dalam mengelola perusahaan beserta; pengawasan terhadap perumusan dan implementasi strategi oleh Direksi; pandangan atas prospek usaha PT. BPR Prima Nadi; serta pengawasan terhadap penerapan tata kelola perusahaan dan kinerja struktur organ tata kelola.

Pelaksanaan Tugas Pengawasan

Selama tahun buku 2025, Dewan Komisaris telah melaksanakan fungsi pengawasan terhadap Direksi, antara lain:

Pengawasan atas Kinerja Direksi dengan memantau pelaksanaan rencana bisnis bank (RBB), mengevaluasi pencapaian kinerja keuangan dan operasional dan memberikan arahan strategis dalam pengembangan usaha

Pengawasan atas Penerapan Tata Kelola (GCG) dengan memastikan penerapan prinsip transparansi, akuntabilitas, responsibilitas, independensi, dan kewajaran serta menilai efektivitas pelaksanaan fungsi kepatuhan, audit internal, dan manajemen risiko

Pengawasan Manajemen Risiko dengan mengawasi implementasi manajemen risiko, termasuk risiko kredit, operasional, likuiditas, dan kepatuhan serta mengevaluasi laporan profil risiko PT. BPR Prima Nadi secara berkala

Pengawasan terhadap Sistem Pengendalian Internal termasuk Pengendalian Internal dalam Proses Pelaporan Keuangan Bank, menilai kecukupan sistem pengendalian internal (*internal control*) dan mengawasi tindak lanjut temuan audit internal dan eksternal telah diselesaikan secara tuntas

Memastikan Kepatuhan terhadap Regulasi dan pemenuhan kepatuhan (*comply with*) menyampaikan pelaporan terhadap seluruh ketentuan dari Otoritas Jasa Keuangan (OJK) dan penyelesaian seluruh komitmen yang dibuat BPR dengan regulator.

Frekuensi dan Mekanisme Rapat

Selama tahun buku 2025, Dewan Komisaris PT. BPR Prima Naditelah melaksanakan rapat secara berkala sebagai bagian dari pelaksanaan fungsi pengawasan terhadap kebijakan dan jalannya pengurusan Perseroan.

Sepanjang periode tersebut, Dewan Komisaris telah menyelenggarakan **5 (delapan) kali Rapat**



Dewan Komisaris . Selain itu, dalam rangka memperkuat koordinasi dan sinergi dengan Direksi, telah dilaksanakan **10 (dua puluh) kali Rapat Gabungan antara Dewan Komisaris dan Direksi**.

Pelaksanaan rapat dilakukan sesuai dengan ketentuan yang berlaku serta Anggaran Dasar Perseroan, dengan agenda yang mencakup antara lain evaluasi kinerja, pembahasan strategi bisnis, pengawasan penerapan tata kelola, serta pemantauan profil risiko Perseroan.

Dewan Komisaris menilai bahwa pelaksanaan rapat sepanjang tahun 2025 telah berjalan secara efektif dan optimal. Hal ini tercermin dari tingkat kehadiran anggota Dewan Komisaris yang tinggi, terselenggaranya rapat secara rutin dan sesuai jadwal yang telah ditetapkan, pembahasan agenda yang komprehensif dan relevan dengan kondisi Perseroan, Tercapainya pengambilan keputusan yang tepat waktu dan berkualitas , Adanya tindak lanjut yang memadai atas setiap rekomendasi dan hasil rapat

Dengan demikian, rapat Dewan Komisaris telah berfungsi secara efektif dalam mendukung pelaksanaan tugas pengawasan serta memastikan penerapan tata kelola perusahaan yang baik di lingkungan PT PT. BPR Prima Nadi.

Agenda rapat meliputi:

Evaluasi kinerja keuangan dan operasional

Pembahasan laporan audit

Pemantauan risiko dan kepatuhan

Persetujuan kebijakan strategis tertentu

Tingkat kehadiran anggota Dewan Komisaris rata-rata mencapai 100 %.

Rekomendasi kepada Direksi

Sepanjang tahun 2025, Dewan Komisaris telah memberikan berbagai rekomendasi kepada Direksi, antara lain:

Peningkatan kualitas kredit dan penurunan NPL

Penguatan sistem pengendalian internal

Peningkatan kualitas SDM dan kompetensi

Penguatan infrastruktur teknologi informasi

Peningkatan kepatuhan terhadap regulasi

Seluruh rekomendasi tersebut telah ditindaklanjuti oleh Direksi secara memadai.

Penilaian atas Kinerja Direksi

Hasil penilaian Dewan Komisaris terhadap kinerja Direksi dituangkan dalam *Key Performance Indicators* (KPI) Direksi, baik secara individu maupun kolegal, yang selanjutnya disampaikan kepada Pemegang Saham melalui mekanisme Rapat Umum Pemegang Saham (RUPS) sesuai dengan ketentuan yang berlaku.



Dewan Komisaris menilai bahwa Direksi telah melaksanakan tugas dan tanggung jawab pengelolaan Perseroan secara baik, serta menunjukkan komitmen yang tinggi dalam menindaklanjuti saran dan nasihat yang diberikan oleh Dewan Komisaris. Upaya tersebut tercermin dalam kinerja Perseroan yang tetap terjaga dan menunjukkan perbaikan secara berkelanjutan sepanjang tahun 2025.

Dewan Komisaris juga memberikan apresiasi atas kerja keras dan dedikasi seluruh jajaran Direksi dalam mempertahankan dan meningkatkan kinerja Bank secara optimal, di tengah kondisi perekonomian yang masih diwarnai oleh ketidakpastian, baik secara nasional maupun regional.

Ke depan, Dewan Komisaris mendorong Direksi untuk terus meningkatkan kinerja melalui penguatan strategi bisnis, penerapan manajemen risiko yang lebih efektif, serta optimalisasi peluang pertumbuhan yang ada, guna memastikan keberlanjutan usaha Perseroan.

Penilaian dan Evaluasi Dewan Komisaris terhadap Prospek Bisnis

Dewan Komisaris memandang prospek usaha BPR ke depan cukup menantang dengan mempertimbangkan kondisi ekonomi makro dan regional yang belum tumbuh secara signifikan dan masih perlu fokus pada penjualan kredit yang berkualitas, perbaikan kolektibilitas kredit, peningkatan DPK, dan penguatan permodalan secara organik.

Dewan Komisaris memberikan dukungan terhadap prospek bisnis tahun 2026 yang disampaikan oleh Direksi, yang dinilai telah mencerminkan pendekatan yang seimbang antara optimalisasi peluang usaha dan penerapan mitigasi risiko yang memadai.

Dewan Komisaris juga mendukung kebijakan Direksi dalam menyusun Rencana Bisnis Bank (RBB) dengan menggunakan asumsi yang realistis dan terukur, sehingga target yang ditetapkan dapat dicapai secara optimal dengan tetap menjaga prinsip kehati-hatian.

Selain itu, Dewan Komisaris merekomendasikan agar Direksi senantiasa menjaga kecukupan permodalan dan likuiditas sebagai fondasi utama dalam menghadapi dinamika lingkungan usaha yang terus berkembang, serta untuk memastikan keberlangsungan usaha Bank secara sehat dan berkelanjutan.

Pengawasan Penerapan Tata Kelola Perusahaan

Salah satu tugas Dewan Komisaris sebagaimana diatur dalam Peraturan Otoritas Jasa Keuangan No. 9 Tahun 2024 tentang Penerapan Tata Kelola Bagi BPR dan BPRS adalah untuk memastikan terselenggaranya pelaksanaan prinsip-prinsip tata kelola perusahaan yang baik yaitu transparansi, akuntabilitas, pertanggungjawaban, independensi dan kewajaran dalam setiap kegiatan usaha PT. BPR Prima Nadi di seluruh tingkatan dan jenjang organisasi.

Bahwa bisnis perbankan merupakan bisnis yang berdasarkan kepercayaan dari nasabah, sehingga penerapan tata kelola yang baik menjadi faktor penting untuk menjaga dan/ atau memelihara kepercayaan dari nasabah, pemegang saham serta pemangku kepentingan lainnya.

Berdasarkan hasil penilaian sendiri atas 12 Faktor Tata Kelola, PT. BPR Prima Nadi memiliki



Peringkat Komposit 2 (Baik).

Pengawasan Pengendalian Internal dalam Proses Pelaporan Keuangan BPR

Mengacu pada POJK No. 15 Tahun 2024 tanggal 09 Oktober 2024 tentang Integritas Pelaporan Keuangan Bank pada Pasal 9 ayat (1) dan (3) dengan substansi bahwa Dewan Komisaris BPR wajib melakukan pengawasan atas penerapan kebijakan dan prosedur pengendalian internal dalam proses pelaporan keuangan Bank dan Hasil Pengawasan Dewan Komisaris BPR dimaksud dituangkan dalam Laporan Pelaksanaan dan Pengawasan Rencana Bisnis Bank (P2RBB) secara semesteran sesuai dengan POJK mengenai RBB BPR dan BPRS.

Berdasarkan pengawasan Dewan Komisaris terhadap penerapan Kebijakan dan Prosedur Pengendalian Internal dalam Proses Pelaporan Keuangan Bank Tahun 2025 dapat disampaikan hal-hal sebagai berikut:

Direksi telah melaksanakan tanggung jawabnya dalam menyusun dan menyajikan Informasi Keuangan dan Laporan Keuangan sesuai dengan standar akuntansi keuangan yang berlaku dan ketentuan OJK mengenai pencatatan transaksi keuangan;

Sesuai dengan Laporan Pengendalian Internal untuk Meningkatkan Integritas Pelaporan Keuangan (PIPKu) Bank tahun 2025 yang diterima oleh Dewan Komisaris yang berisi tentang: a. Hasil Penilaian Sendiri Pengendalian Internal Pelaporan Keuangan (PIPKu) yang dilakukan oleh Direksi dengan Peringkat 1 (Memadai) dan b. Laporan Hasil Pengujian atas Pos-Pos Laporan Keuangan Posisi 30 Juni 2025 yang telah disiapkan oleh Unit atau Pejabat Eksekutif yang bertanggung jawab terhadap pencegahan kecurangan atau manipulasi dalam Informasi Keuangan dan/atau Laporan Keuangan Bank (hasil pengolahan data dan analisis dari SI-PIPKu),

Maka Dewan Komisaris memastikan bahwa BPR telah melaksanakan pengendalian internal yang efektif dalam proses pelaporan Keuangan Bank pada tahun 2025;

Tidak terdapat tindakan yang dengan sengaja dilakukan dengan tujuan memberikan keuntungan kepada yang bersangkutan atau pihak lain;

Tidak terdapat penekanan atau intervensi ke Bank dari pihak manapun yang menyebabkan kesalahan saji dalam Informasi Keuangan atau Laporan Keuangan Bank dan/atau kelemahan signifikan dalam proses pelaporan keuangan Bank.

Penerapan Kepatuhan

Pelaksanaan Fungsi Kepatuhan Dewan Komisaris wajib memastikan bahwa fungsi kepatuhan Bank telah dilaksanakan sesuai dengan Pasal 44 ayat (6) huruf a POJK Penerapan Tata Kelola BPR dan BPR Syariah, Dewan Komisaris melakukan pengawasan terhadap pelaksanaan fungsi kepatuhan pada BPR dan BPR Syariah. Pengawasan dilakukan secara aktif dengan:

mengevaluasi penerapan fungsi kepatuhan secara berkala antara lain melalui pembahasan dalam rapat Dewan Komisaris;

memberikan saran dan arahan kepada Direksi untuk meningkatkan kualitas penerapan fungsi kepatuhan;



memastikan Direksi menindaklanjuti hasil pengawasan terkait pelaksanaan fungsi kepatuhan termasuk pemenuhan komitmen kepada otoritas.

Surat Dewan Komisaris No. 35/Dekom/12/2025 tanggal 06 Desember 2025 perihal Laporan Pelaksanaan Tugas dan Tanggung Jawab Direktur Kepatuhan Triwulan III Tahun 2025, Dewan Komisaris telah merekomendasikan kepada Direktur Kepatuhan beberapa hal sebagai berikut:

Agar menjadi perhatian atas hasil evaluasi dan pemantauan terhadap Laporan Pelaksanaan Tugas dan Tanggung Jawab Direktur Kepatuhan sampai dengan Semester I Tahun 2025 dikaitkan dengan Laporan Unit terkait, khususnya pemantauan prinsip kehati-hatian Bank pada *Loan to Deposit Ratio* (LDR) yang masih tinggi rasionya sebesar 95%.

Agar terus melakukan pemantauan atas pengkinian terhadap Kebijakan dan Prosedur Operasional PT. BPR Prima Nadi yang diselaraskan dengan perkembangan regulasi yang terbaru.

Pengawasan Penerapan Program APU PPPT dan PPPSPM

Penerapan Program Anti Pencucian Uang, Pencegahan Pendanaan Terorisme dan Pendanaan Proliferasi Senjata Pemusnah Massal (APU, PPT dan PPPSPM) merupakan program yang wajib diterapkan dalam melakukan hubungan usaha dengan calon nasabah dan pengguna jasa Bank (Nasabah atau *Walk In Customer*) yang dilaksanakan dengan berpedoman pada Peraturan Otoritas Jasa Keuangan (POJK) No. 8 tahun 2023 tentang penerapan Program Anti Pencucian Uang, Pencegahan Pendanaan Terorisme dan Pencegahan Pendanaan Proliferasi Senjata Pemusnah Massal (APU PPT dan PPPSPM) di Sektor Jasa Keuangan pada tanggal 14 Juni 2023.

Dewan Komisaris telah memastikan bahwa penerapan program APU PPT dan PPPSPM di PT. BPR Prima Nadi telah berjalan dengan baik dengan melaksanakan upaya pencegahan dan memitigasi risiko Bank digunakan oleh pelaku Tindak Pidana Pencucian Uang (TPPU), Tindak Pidana Pendanaan Terorisme (TPPT), dan Pendanaan Proliferasi Senjata Pemusnah Massal (PPPSPM) sebagai sarana melakukan kejahatan baik secara langsung maupun tidak langsung. Secara operasional dalam penerapannya, Unit Kerja dan seluruh tingkatan pegawai pada BPR telah mengacu pada Standar Operasional Prosedur APU PPT dan PPPSPM.

Berdasarkan *Self Assessment* terhadap Penilaian Risiko TPPU, TPPT dan PPPSPM atau Laporan IRA (*Individual Risk Assessment*) posisi 31 Desember 2025 menunjukkan bahwa Tingkat Risiko BPR/BPRS berada pada Peringkat Rendah (1) dengan karakteristik antara lain sebagai berikut:

Dengan mempertimbangkan pencegahan dan mitigasi yang dilakukan BPR, kemungkinan risiko TPPU, TPPT dan PPPSPM yang dihadapi BPR/BPRS dari Risiko inheren rendah selama periode waktu tertentu pada masa yang akan datang.

KPPA (Kualitas Penerapan Program APU PPT dan PPPSPM) cukup memadai. Meskipun persyaratan minimum terpenuhi, terdapat beberapa kelemahan yang membutuhkan perhatian manajemen dan perbaikan.

Pengawasan Penerapan Strategi Anti Fraud

Mengacu pada POJK No. 12 Tahun 2024 tentang Penerapan Strategi *Anti Fraud* (SAF) Bagi



Lembaga Jasa Keuangan, PT. BPR Prima Nadi selaku Lembaga Jasa Keuangan (OJK) telah memiliki Standar Prosedur Operasional Penerapan Strategi Anti Fraud yang mengacu pada POJK No. 12 Tahun 2024. SOP tersebut merupakan wujud komitmen manajemen PT. BPR Prima Nadi dalam mencegah terjadinya *fraud* dengan menerapkan suatu sistem pengendalian fraud yang dijalankan secara efektif dan berkesinambungan. Sistem pengendalian *fraud* ini mengarahkan PT. BPR Prima Nadi dalam menentukan langkah-langkah untuk mencegah, mendeteksi, menginvestigasi, dan memantau atas kejadian *fraud*.

Dewan Komisaris memastikan penerapan 4 (empat) pilar strategi *Anti Fraud* yaitu Pencegahan, Deteksi, Investigasi, Pelaporan, dan Sanksi, serta Pemantauan, Evaluasi, dan Tindak Lanjut melalui evaluasi Laporan Hasil Audit Khusus dan Audit Investigasi serta Laporan Pelaksanaan Strategi Anti Fraud yang disampaikan oleh Direktur Utama setiap semester, yaitu Semester I disampaikan pada bulan Juli dan Semester II pada bulan Januari setiap tahunnya.

Dari hasil evaluasi terhadap laporan tersebut disimpulkan bahwa penerapan 4 (empat) pilar Strategi *Anti Fraud* secara umum telah dilaksanakan secara memadai, namun perlu lebih dioptimalkan.

Sehubungan dengan hal tersebut, Dewan Komisaris memberikan saran/ nasihat kepada Direksi agar:

Seluruh Kepala Unit Kerja agar senantiasa menerapkan fungsi pengawasan/kontrol (mulai dari maker, checker sampai dengan approval) secara ketat dan penuh tanggung jawab sebagai upaya meningkatkan pengendalian internal untuk menjaga PT. BPR Prima Nadi agar tidak terjadi fraud baru sesuai prinsip "Zero Tolerance", yang berdampak pada penilaian KPI per Individu.

Sosialisasi dan peningkatan risk awareness untuk mencegah agar tidak terjadi potensi risiko Fraud. BPR agar berkomitmen untuk melakukan sosialisasi atau kampanye kesadaran mengenai anti fraud, termasuk anti penyuapan dan anti korupsi melalui penyelenggaraan dan pertemuan rutin di internal pegawai minimal 2 (dua) kali dalam setahun.

Penutup Dewan Komisaris

Dewan Komisaris PT. BPR Prima Nadi menyampaikan apresiasi yang setinggi-tingginya kepada Direksi dan seluruh karyawan atas kinerja, komitmen, dan dedikasi yang telah ditunjukkan sepanjang tahun buku 2025.

Dewan Komisaris menilai bahwa Direksi telah melaksanakan pengelolaan Perseroan secara baik, dengan tetap mengedepankan prinsip kehati-hatian, penerapan tata kelola perusahaan yang baik, serta manajemen risiko yang efektif dalam menghadapi dinamika industri perbankan.

Ke depan, Dewan Komisaris berkomitmen untuk terus meningkatkan kualitas fungsi pengawasan secara independen dan objektif, guna memastikan bahwa setiap kebijakan dan strategi yang dijalankan Perseroan sejalan dengan prinsip tata kelola yang baik serta mendukung pertumbuhan usaha yang sehat dan berkelanjutan.



PT. BPR PRIMA NADI

JL. A.A. Gde Ngurah No. 95 Cakranegara Mataram

Telepon: 0370-637269

Website: www.bprprimanadi.co.id, Email: manrisk.bprprimanadi@gmail.com

Dewan Komisaris juga akan senantiasa memperkuat sinergi dengan Direksi dalam rangka menciptakan nilai tambah (*value added*) bagi seluruh pemangku kepentingan.



II. Profil Direksi, Dewan Komisaris, dan Pejabat Eksekutif

1. Data Direksi dan Dewan Komisaris

1.	Nama	THONY WIJAYA
	Alamat	GREEN GARDEN BLOK D-1/14-15 RT 001 RW 009 KELURAHAN KEDOYA UTARA KECAMATAN KEBON JERUK JAKARTA BARAT
	Jabatan	Komisaris Utama
	Tanggal Mulai Menjabat	09 September 2022
	Tanggal Selesai Menjabat	09 September 2027
	Nomor SK Persetujuan Otoritas	S.500/KO.0801/2022
	Tanggal SK Persetujuan Otoritas	26 Oktober 2022
	Pendidikan Terakhir	S1
	Tanggal Kelulusan	31 Desember 1998
	Nama Lembaga Pendidikan	UNIVERSITAS TARUMANEGARA JAKARTA
	Pendidikan Non Formal Terakhir	SERTIFIKASI KOMISARIS
	Tanggal Pelatihan	26 Januari 2018
	Lembaga Penyelenggara	LP3-PERBARINDO
	Memiliki Sertifikat Kompetensi Kerja yang Berlaku	Ya
	Tanggal Berakhir Masa Berlakunya Sertifikat Kompetensi Kerja	28 Desember 2027



PT. BPR PRIMA NADI

JL. A.A. Gde Ngurah No. 95 Cakranegara Mataram

Telepon: 0370-637269

Website: www.bprprimanadi.co.id, Email: manrisk.bprprimanadi@gmail.com

2.	Nama	RONNY ABDIKESUMA
	Alamat	JL. MAHABRATA NO.3 KARANG TANGKEBAN KELURAHAN CAKRANEGARA SELATAN KECAMATAN CAKRANEGARA KOTA MATARAM PROPINSI NUSA TENGGARA BARAT
	Jabatan	Komisaris
	Tanggal Mulai Menjabat	16 November 2016
	Tanggal Selesai Menjabat	28 Desember 2027
	Nomor SK Persetujuan Otoritas	S-489/KO.081/16
	Tanggal SK Persetujuan Otoritas	13 Desember 2016
	Pendidikan Terakhir	S1
	Tanggal Kelulusan	21 Januari 1991
	Nama Lembaga Pendidikan	UNIVERSITAS MAHASARASWATI
	Pendidikan Non Formal Terakhir	SERTIFIKASI KOMISARIS
	Tanggal Pelatihan	26 Januari 2018
	Lembaga Penyelenggara	LP3-PERBARINDO
	Memiliki Sertifikat Kompetensi Kerja yang Berlaku	Ya
	Tanggal Berakhir Masa Berlakunya Sertifikat Kompetensi Kerja	28 Desember 2027



3.	Nama	IDA KOMANG SUWIGNYA
	Alamat	ABIAN TUBUH UTARA KELURAHAN CAKRANEGARA SELATAN BARU KECAMATAN CAKRANEGARA KOTA MATARAM PROPINSI NUSA TENGGARA BARAT
	Jabatan	Komisaris
	Tanggal Mulai Menjabat	13 Juni 2019
	Tanggal Selesai Menjabat	13 Juni 2027
	Nomor SK Persetujuan Otoritas	S-476/KO.081/19
	Tanggal SK Persetujuan Otoritas	09 Juli 2019
	Pendidikan Terakhir	S2
	Tanggal Kelulusan	19 Februari 1994
	Nama Lembaga Pendidikan	UNIVERSITAS GAJAH MADA
	Pendidikan Non Formal Terakhir	SERTIFIKASI KOMISARIS
	Tanggal Pelatihan	21 Desember 2018
	Lembaga Penyelenggara	LP3-PERBARINDO
	Memiliki Sertifikat Kompetensi Kerja yang Berlaku	Ya
	Tanggal Berakhir Masa Berlakunya Sertifikat Kompetensi Kerja	27 Oktober 2028



PT. BPR PRIMA NADI

JL. A.A. Gde Ngurah No. 95 Cakranegara Mataram

Telepon: 0370-637269

Website: www.bprprimanadi.co.id, Email: manrisk.bprprimanadi@gmail.com

4.	Nama	ALBERTUS ARY UTAMA
	Alamat	JL. MAWAR III/81 BTN SWETA INDAH KELURAHAN TURIDA KECAMATAN SANDUBAYA KOTA MATARAM PROPINSI NUSA TENGGARA BARAT
	Jabatan	Direktur
	Tanggal Mulai Menjabat	01 Agustus 2024
	Tanggal Selesai Menjabat	01 Agustus 2027
	Nomor SK Persetujuan Otoritas	S-207/KO.081/16
	Tanggal SK Persetujuan Otoritas	09 Agustus 2016
	Pendidikan Terakhir	D3
	Tanggal Kelulusan	03 Mei 1983
	Nama Lembaga Pendidikan	AKADEMI AKUTANSI YKPN JOGYAKARTA
	Pendidikan Non Formal Terakhir	SERTIFIKASI DIREKSI
	Tanggal Pelatihan	21 Desember 2016
	Lembaga Penyelenggara	LP3-PERBARINDO
	Memiliki Sertifikat Kompetensi Kerja yang Berlaku	Ya
	Tanggal Berakhir Masa Berlakunya Sertifikat Kompetensi Kerja	20 Desember 2026



PT. BPR PRIMA NADI

JL. A.A. Gde Ngurah No. 95 Cakranegara Mataram

Telepon: 0370-637269

Website: www.bprprimanadi.co.id, Email: manrisk.bprprimanadi@gmail.com

5.	Nama	I GUSTI KETUT SRI PUTRANTA
	Alamat	BANJAR MANTRI NO.4 KELURAHAN CILINAYA KECAMATAN CAKRANEGARA KOTA MATARAM PROVINSI NUSA TENGGARA BARAT
	Jabatan	Direktur
	Tanggal Mulai Menjabat	01 Agustus 2024
	Tanggal Selesai Menjabat	01 Agustus 2027
	Nomor SK Persetujuan Otoritas	S-207/KO.081/16
	Tanggal SK Persetujuan Otoritas	09 Agustus 2016
	Pendidikan Terakhir	S1
	Tanggal Kelulusan	05 Maret 1998
	Nama Lembaga Pendidikan	UNIVERSITAS MAHASARASWATI
	Pendidikan Non Formal Terakhir	SERTIFIKASI DIREKSI
	Tanggal Pelatihan	27 Oktober 2014
	Lembaga Penyelenggara	LP3-PERBARINDO
	Memiliki Sertifikat Kompetensi Kerja yang Berlaku	Ya
	Tanggal Berakhir Masa Berlakunya Sertifikat Kompetensi Kerja	21 November 2027



2. Data Pejabat Eksekutif

1.	Nama	ERWAN KURNIAWAN
	Alamat	JL. G. SEMERU, GANG MERDEKA I/15 PELITA RT 001 RW 240 KELURAHAN DASAN AGUNG BARU KECAMATAN SELAPARANG
	Jabatan	Pejabat Eksekutif Lainnya
	Tanggal Mulai Menjabat	15 Juni 2023
	Surat Pengangkatan No.	023/SK-DIR/BPR-PN/VI/2023
	Surat Pengangkatan Tanggal	15 Juni 2023
	2.	Nama
Alamat		JL. DANAU SEGARA ANAK II NO. 11 BTN BUMI PAGUTAN PERMAI
Jabatan		Kepala Satuan Kerja Audit Intern
Tanggal Mulai Menjabat		26 Juni 2023
Surat Pengangkatan No.		029/SK-DIR/BPR-PN/VI/2022
Surat Pengangkatan Tanggal		22 Juni 2022
3.		Nama
	Alamat	KR. TARUNA DESA SOKONG TANJUNG
	Jabatan	Pejabat Eksekutif Lainnya
	Tanggal Mulai Menjabat	04 Januari 2021
	Surat Pengangkatan No.	032/SK-DIR/BPR-PN/XII/2020
	Surat Pengangkatan Tanggal	28 Desember 2020
	4.	Nama
Alamat		JL. KERTANEGARA II NO.3 BATU RINGGIT UTARA, KELURAHAN TANJUNG KARANG KECAMATAN SEKARBELA
Jabatan		Pejabat Eksekutif Lainnya
Tanggal Mulai Menjabat		31 Juli 2024
Surat Pengangkatan No.		041/SK-DIR/BPR-PN/VII/2024
Surat Pengangkatan Tanggal		30 Juli 2024



5.	Nama	GEDE SURADNYA SADA
	Alamat	BLOK AG-03 PERUMAHAN GRAHA PERMATA KOTA, DESA BUGBUG KECAMATAN LINGSAR LOMBOK BARAT
	Jabatan	Pejabat Eksekutif Lainnya
	Tanggal Mulai Menjabat	09 Maret 2023
	Surat Pengangkatan No.	011/SK-DIR/BPR-PN/III/2023
	Surat Pengangkatan Tanggal	08 Maret 2023
	6.	Nama
Alamat		DUSUN TALEMO JAYA, KELURAHAN BUNGA EJA KECAMATAN EMPANG
Jabatan		Pejabat Eksekutif Kepatuhan, Pejabat Eksekutif Manajemen Risiko
Tanggal Mulai Menjabat		08 Agustus 2024
Surat Pengangkatan No.		048/SK-DIR/BPR-PN/VIII/2024
Surat Pengangkatan Tanggal		07 Agustus 2024
7.		Nama
	Alamat	BTN RSS LENDANG BEDURIK GANG DELIMA, KEL. SEKARTEJA KEC. SELONG
	Jabatan	Pejabat Eksekutif Lainnya
	Tanggal Mulai Menjabat	03 Juli 2023
	Surat Pengangkatan No.	043/SK-DIR/BPR-PN/VI/2023
	Surat Pengangkatan Tanggal	27 Juni 2023
	8.	Nama
Alamat		BTN SEMBADA ASRI BLOK B NO.18 KEKALIK JAYA KOTA MATARAM
Jabatan		Pejabat Eksekutif Lainnya
Tanggal Mulai Menjabat		01 Agustus 2024
Surat Pengangkatan No.		045/SK-DIR/BPR-PN/VIII/2024
Surat Pengangkatan Tanggal		01 Agustus 2024



PT. BPR PRIMA NADI

JL. A.A. Gde Ngurah No. 95 Cakranegara Mataram

Telepon: 0370-637269

Website: www.bprprimanadi.co.id, Email: manrisk.bprprimanadi@gmail.com

9.	Nama	SURTOPILAHILI
	Alamat	PERESAK UTARA DESA PERESAK KECAMATAN NARMADA LOMBOK BARAT
	Jabatan	Pejabat Eksekutif Lainnya
	Tanggal Mulai Menjabat	08 Agustus 2024
	Surat Pengangkatan No.	049/SK-DIR/BPR-PN/VIII/2024
	Surat Pengangkatan Tanggal	07 Agustus 2024



III. Kepemilikan

Daftar Kepemilikan

1.	Nama	THONY WIJAYA
	Alamat	GREEN GARDEN BLOK D-1/14-15 RT 001 RW 009 KELURAHAN KEDOYA UTARA KECAMATAN KEBON JERUK
	Jenis Pemilik	Perorangan
	Status Pemegang Saham	PSP
	Jumlah Nominal	Rp3600000000
	Persentase Kepemilikan	40.00%
2.	Nama	YASIN WIJAYA
	Alamat	JL. A.A. GDE NGURAH NO. 68 KELURAHAN CILINAYA KECAMATAN CAKRANEGARA KOTA MATARAM PROVINSI NUSA TENGGARA BARAT
	Jenis Pemilik	Perorangan
	Status Pemegang Saham	PSP
	Jumlah Nominal	Rp3600000000
	Persentase Kepemilikan	40.00%
3.	Nama	LINDA TRISNAWATI THIO
	Alamat	JL. A.A. GDE NGURAH NO.68 KELURAHAN CILINAYA KECAMATAN CAKRANEGARA KOTA MATARAM PROVINSI NUSA TENGGARA BARAT
	Jenis Pemilik	Perorangan
	Status Pemegang Saham	Non PSP
	Jumlah Nominal	Rp900000000
	Persentase Kepemilikan	10.00%
4.	Nama	RONNY ABDIKESUMA
	Alamat	JL. MAHABRATA NO.3 KARANG TANGKEBAN KELURAHAN CAKRANEGARA SELATAN KECAMATAN CAKRANEGARA KOTA MATARAM PROPINSI NUSA TENGGARA BARAT
	Jenis Pemilik	Perorangan



PT. BPR PRIMA NADI

JL. A.A. Gde Ngurah No. 95 Cakranegara Mataram

Telepon: 0370-637269

Website: www.bprprimanadi.co.id, Email: manrisk.bprprimanadi@gmail.com

Status Pemegang Saham	Non PSP
Jumlah Nominal	Rp900000000
Persentase Kepemilikan	10.00%

Daftar Ultimate Shareholder

1.	Nama Ultimate Shareholder	THONY WIJAYA
2.	Nama Ultimate Shareholder	YASIN WIJAYA



IV. Perkembangan Usaha

1. Riwayat Pendirian BPR

Informasi Umum Pendirian BPR	
Nomor akta pendirian	2
Tanggal akta pendirian	01 April 1992
Tanggal mulai beroperasi	01 September 1993
Nomor perubahan anggaran dasar terakhir	11
Tanggal perubahan anggaran dasar terakhir	17 September 2024
Nomor pengesahan dari instansi yang berwenang	AHU-0059897.AH.01.02
Tanggal pengesahan dari instansi yang berwenang	23 September 2024
Bidang usaha sesuai anggaran dasar	Bank Perekonomian Rakyat
Tempat kedudukan	Cakranegara
Hasil Audit Akuntan Publik	
Opini Akuntan Publik	02. Wajar Dengan Pengecualian
Nama Akuntan Publik	I GUSTI NGURAH PUTRA



2. Ikhtisar Data Keuangan Penting

Ikhtisar Data Keuangan Penting

Dalam Ribuan Rupiah

Keterangan	Nominal
Pendapatan Operasional	32.952.783
Beban Operasional	29.921.623
Pendapatan Non Operasional	0
Beban Non Operasional	74.922
Laba (Rugi) Tahun Berjalan Sebelum Pajak	2.956.239
Taksiran Pajak Penghasilan	793.415
Jumlah Laba (Rugi) Tahun Berjalan	2.162.824

3. Kualitas Aset Produktif dan Rasio Keuangan

Kualitas Aset Produktif

Dalam Ribuan Rupiah

Keterangan	Lancar	DPK	Kurang Lancar	Diragukan	Macet	Jumlah
Surat Berharga	-	-	-	-	-	-
Penyertaan Modal	-	-	-	-	-	-
Penempatan pada Bank Lain	103.073.340	-	-	-	-	103.073.340
Kredit yang Diberikan	-	-	-	-	-	-
a. Kepada BPR	-	-	-	-	-	-
b. Kepada Bank Umum	-	-	-	-	-	-
c. Kepada Nonbank - Pihak Terkait	955.864	-	-	-	-	955.864
d. Kepada Nonbank - Pihak Tidak Terkait	89.046.521	4.003.745	1.850.954	1.179.927	7.221.720	103.302.866



Jumlah Aset Produktif	193.075.725	4.003.745	1.850.954	1.179.927	7.221.720	207.332.070
------------------------------	--------------------	------------------	------------------	------------------	------------------	--------------------

Rasio Keuangan

Keterangan	Nilai Rasio
Kewajiban Penyediaan Modal Minimum (KPMM)	36,63
Rasio Cadangan terhadap PPKA	100
NPL Neto	7,75
NPL Gross	9,83
Return on Assets (ROA)	1,41
Biaya Operasional terhadap Pendapatan Operasional (BOPO)	90,80
Net Interest Margin (NIM)	6,25
Loan to Deposit Ratio (LDR)	56,68
Cash Ratio	7,02

4. Penjelasan NPL

Penjelasan, Penyebab, dan Langkah Penyelesaian NPL

NPL Gross (%)	9,83
NPL Neto (%)	7,75

Penyebab Utama Kondisi NPL:

Tingginya kredit bermasalah

1. Karakter debitur kurang baik
2. Usaha memburuk
3. Debitur meninggal dunia
4. Penggunaan kredit tidak sesuai rencana
5. Debitur dan agunan hilang
6. Dampak covid-19
7. Mekanisme kerja bagian pembinaan kredit belum optimal
8. Eksekusi lelang tanpa pembeli

Langkah Penyelesaian:

Langkah langkap penyelesaian

1. Evaluasi penyebab kredit bermasalah
2. Melakukan pressure lisan dan tertulis terhadap debitur
3. Kerjasama dengan lawyer
4. Membuat action plan kredit bermasalah serta segera mengeksekusi solusi penyelesaiannya
5. Melakukan Gugatan sederhana



PT. BPR PRIMA NADI

JL. A.A. Gde Ngurah No. 95 Cakranegara Mataram

Telepon: 0370-637269

Website: www.bprprimanadi.co.id, Email: manrisk.bprprimanadi@gmail.com

6. Lelang agunan

7. AYDA

5. Perkembangan Usaha yang Berpengaruh secara Signifikan dan Perubahan Penting Lain

Perkembangan Usaha yang Berpengaruh secara Signifikan

Tidak terdapat perubahan yang signifikan pada tahun 2025



V. Analisis dan Pembahasan Manajemen

1. Tinjauan Perekonomian

Tinjauan Perekonomian

Perekonomian Indonesia pada tahun 2025 menunjukkan kondisi yang relatif **cukup stabil**, meskipun dihadapkan pada dinamika ketidakpastian global yang cukup tinggi. Pertumbuhan ekonomi nasional tetap terjaga pada kisaran **±5%**, dengan realisasi tahun 2025 sekitar 5,1% dan proyeksi tahun 2026 berada pada rentang **4,9%–5,7%**.

Dari sisi domestik, pertumbuhan ekonomi didorong oleh **konsumsi rumah tangga dan investasi** yang tetap kuat. Peningkatan daya beli masyarakat, dukungan belanja pemerintah, serta berbagai program stimulus dan bantuan sosial turut memperkuat permintaan domestik sebagai motor utama pertumbuhan ekonomi nasional.

Bagi industri perbankan, termasuk PT.BPR Prima Nadi, kondisi ini menciptakan peluang sekaligus tantangan. Di satu sisi, pertumbuhan kredit diproyeksikan meningkat pada kisaran **8%– 12%**, sejalan dengan pemulihan sektor riil. Namun di sisi lain, kehati-hatian tetap diperlukan dalam pengelolaan risiko kredit, likuiditas, dan kualitas aset di tengah ketidakpastian global yang berimbas ke perekonomian nasional dan di tingkat regional.

Dengan mempertimbangkan kondisi perekonomian tahun 2025, industri BPR diharapkan dapat meningkatkan kualitas penyaluran kredit secara selektif dan produktif, memperkuat manajemen risiko, khususnya risiko kredit dan likuiditas, mengembangkan layanan berbasis digital untuk meningkatkan daya saing serta memperluas jangkauan wilayah pemasaran untuk pembiayaan pada sektor produktif dan UMKM.

Langkah- langkah tersebut penting diambil oleh PT.BPR Prima Nadi untuk meningkatkan penjualan kredit dan menjaga kualitas kredit serta memupuk DPK di tengah kondisi ekonomi yang belum pulih dalam rangka menjaga keberlanjutan usaha serta meningkatkan kontribusi BPR terhadap perekonomian daerah.

2. Strategi dan Kebijakan Manajemen

Strategi dan Kebijakan Dalam Pengembangan Usaha

Strategi Penghimpunan Dana :

1. Menentukan segmen pasar melalui pengelompokan pasar heterogen menjadi homogen
2. Menerapkan instrumen dan waktu yang tepat untuk menarik minat masyarakat
3. Mempertahankan tingkat kepercayaan masyarakat terhadap keberadaan BPR Prima Nadi terutama untuk produk Deposito yang adalah sangat baik
4. Inovasi produk dengan mengadakan undian berhadiah khusus untuk penabung yang diundi per 6 bulan



5. Menawarkan suku bunga yang bersaing dengan tetap mempertahankan ketentuan yang berlaku

Strategi Penyaluran Dana

1. Secara berkesinambungan memberlakukan promosi bunga bersaing, sambil terus mencari posisi dipasar agar PT. BPR Prima Nadi terus dikenal untuk penjualan kreditnya
2. Fokus dan terarah dalam perencanaan sektor ekonomi
3. Menggali dan memanfaatkan peluang bisnis yang belum terlayani dan tersebar secara merata diwilayah kerja PT. BPR Prima Nadi
4. Penyaluran kredit tetap diprioritaskan pada nasabah UMKM
5. Melakukan rekrutmen untuk AO kredit dan Kasie Bisnis yang berkualitas untuk mempercepat proses pertumbuhan kredit
6. Melakukan evaluasi terhadap penetapan target dan pencapaiannya secara kontinyu dan konsisten

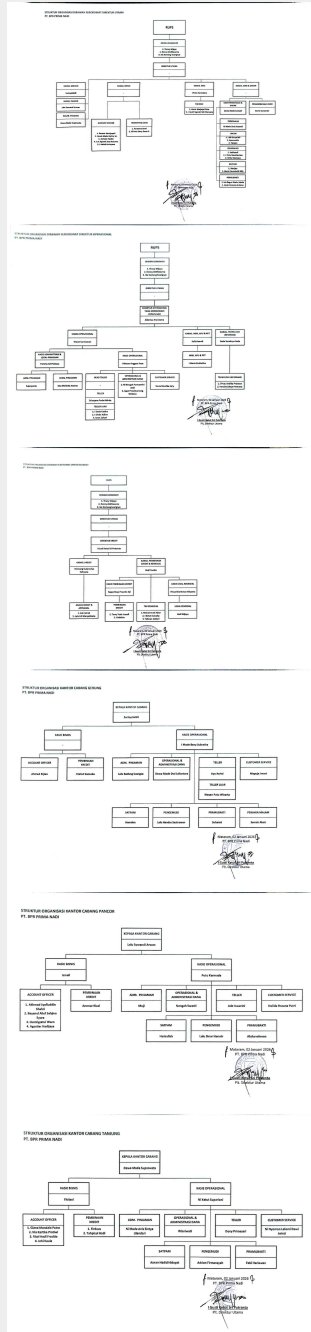
Strategi dan Kebijakan Dalam Manajemen Risiko

1. Melakukan evaluasi terhadap kebijakan Manajemen Risiko secara berkala khususnya terkait dengan penetapan limit risiko baik Risk Appetite maupun Risk Tolerance sehingga sesuai dengan kondisi terkini PT. BPR Prima Nadi
2. Melakukan evaluasi terhadap kebijakan internal yang ada sehingga selaras dengan kondisi terkini perusahaan dan regulasi yang ada
3. Meningkatkan Sistem Informasi Manajemen Risiko (SIMR) sehingga dapat memberikan informasi yang lebih akurat kepada pihak-pihak yang membutuhkan
4. Meningkatkan peran dan fungsi pengawasan dari seluruh karyawan, khususnya pada level Pejabat Eksekutif sehingga dapat melakukan deteksi dini terhadap potensi risiko dari setiap kegiatan operasional
5. Meningkatkan fungsi pengawasan terhadap seluruh kegiatan operasional BPR Prima Nadi, baik dengan pengawasan melekat dari masing-masing bagian maupun pengawasan dari SKAI
6. Melakukan monitoring terhadap pelaksanaan pemenuhan komitmen terhadap hasil pemeriksaan yang dilakukan oleh pihak eksternal ataupun internal dan/ atau terhadap rencana tindak yang telah disusun.
7. Melakukan pengembangan kompetensi karyawan diseluruh bagian dengan melakukan in house training atau mengikutsertakan karyawan dalam kegiatan pelatihan yang dilaksanakan oleh pihak eksternal
8. Meningkatkan pemahaman karyawan terhadap ketentuan internal ataupun eksternal dengan melakukan kegiatan sosialisasi mandiri atau mengikutsertakannya pada kegiatan sosialisasi/ pelatihan yang dilaksanakan yang dilaksanakan oleh pihak eksternal sehingga dapat terbangun budaya sadar sisiko dan taat azas



3. Struktur Organisasi

Diagram / Gambar Struktur Organisasi



Penjelasan Struktur Organisasi

Struktur Organisasi Desember 2025



4. Bidang Usaha

Bidang Usaha dan Produk BPR/BPRS

1.	Kategori Kegiatan Usaha	01. Penghimpunan Dana
	Jenis Produk	01. Produk dasar
	Nama Produk	Prima Senyum
	Uraian	Tabungan reguler yang setoran dan penarikannya bisa sewaktu-waktu maksimal sampai dengan batas saldo minimal pada saat kas buka.
2.	Kategori Kegiatan Usaha	01. Penghimpunan Dana
	Jenis Produk	01. Produk dasar
	Nama Produk	Prima Tawa
	Uraian	Tabungan berjangka yang setorannya sama setiap bulan dengan jangka waktu tertentu dan penarikannya hanya bisa dilakukan pada saat jatuh tempo.
3.	Kategori Kegiatan Usaha	01. Penghimpunan Dana
	Jenis Produk	01. Produk dasar
	Nama Produk	Deposito Prima
	Uraian	Simpanan berjangka waktu 1 bulan, 3 bulan, 6 bulan dan 12 Bulan
4.	Kategori Kegiatan Usaha	02. Penyaluran Dana
	Jenis Produk	01. Produk dasar
	Nama Produk	Kredit Prima Kusuma
	Uraian	Pinjaman modal kerja yang diberikan dengan jangka waktu 1 tahun yang pelunasan pokoknya dilakukan pada saat jatuh tempo pinjaman.
5.	Kategori Kegiatan Usaha	02. Penyaluran Dana
	Jenis Produk	01. Produk dasar
	Nama Produk	Kredit Prima Kencana



Uraian

Pinjaman yang diberikan dengan jangka waktu tertentu yang pengembaliannya dengan angsuran pokok dan bunga setiap bulan.

5. Teknologi Informasi

Teknologi Informasi untuk Sistem Operasional

Peran Teknologi Informasi bagi industri perbankan, termasuk BPR sangat penting serta tidak dapat dipisahkan dari operasional perbankan dalam melayani masyarakat pengguna jasa perbankan. Penyelenggaraan Teknologi Informasi dapat meningkatkan efektivitas dan efisiensi operasional BPR yang juga diharapkan dapat mendukung penyelenggaraan sistem informasi manajemen secara memadai mendukung pelaksanaan Tata Kelola, APU PPT, Kepatuhan dan Manajemen Risiko termasuk dalam memenuhi kewajiban pelaporan kepada otoritas pengawas perbankan.

Dengan teknologi yang semakin berkembang, BPR dituntut untuk terus beradaptasi dan mengintegrasikan solusi digital ke dalam strategi bisnis BPR

1. Digitalisasi Proses Perbankan
2. Automasi Layanan Nasabah

Sistem Keamanan Teknologi Informasi

Selain dampak positif tersebut, penyelenggaraan Teknologi Informasi oleh BPR juga mengandung potensi risiko yang dapat merugikan BPR dan masyarakat pengguna jasa perbankan. Oleh karena itu, BPR harus melaksanakan pengendalian dan pengamanan Teknologi Informasi untuk meminimalisasi segala potensi risiko yang muncul.

Keamanan informasi merupakan aspek krusial dalam manajemen teknologi informasi. Ancaman siber yang semakin kompleks, seperti malware, phishing, dan serangan ransomware, mengharuskan organisasi untuk memiliki strategi keamanan yang kuat. Implementasi firewall, enkripsi data, serta kebijakan akses berbasis otentikasi menjadi langkah utama dalam melindungi aset digital Perusahaan.

Selain teknologi, faktor manusia juga memainkan peran penting dalam menjaga keamanan informasi. Pelatihan karyawan mengenai keamanan siber, kesadaran terhadap ancaman digital, serta kebijakan keamanan yang ketat dapat membantu mencegah kebocoran data serta pelanggaran privasi.

Dalam menghadapi tantangan ini, organisasi harus selalu meng-update sistem keamanan mereka dan menerapkan best practices dalam dunia cybersecurity agar tetap terlindungi dari ancaman yang terus berkembang.

1. Manajemen Risiko dan Kepatuhan
2. Edukasi dan Kesadaran Keamanan Siber



6. Perkembangan dan Target Pasar

Perkembangan dan Target Pasar

Perkembangan penghimpunan dana selama tahun 2025 mengalami pertumbuhan sebesar 7,73 % dari Rp. 169.757.736.843 pada 31 Desember 2024 menjadi Rp. 182.883.538.805 pada periode 31 Desember 2025

Sementara penyaluran dana selama tahun 2025 mengalami penurunan sebesar 1,08 % dari Rp. 105.570.689.604 pada 31 Desember 2024 menjadi Rp. 104.258.730.005 pada periode 31 Desember 2025

7. Jumlah, Jenis, dan Lokasi Kantor

Daftar Jaringan Kantor

1.	Nama Kantor	PT. BPR PRIMA NADI KANTOR CAKRANEGARA
	Alamat	JL. A.A. GDE NGURAH NO. 95 KELURAHAN SAPTA MARGA
	Desa/Kecamatan	CAKRANEGARA
	Kabupaten/Kota	Kota Mataram
	Kode Pos	83231
	Nama Pimpinan	ALBERTUS ARY UTAMA
	Nomor Telepon	0370637269
	Jumlah Kantor Kas	0
2.	Nama Kantor	PT. BPR PRIMA NADI CABANG GERUNG
	Alamat	JL. ACHMAD YANI NO. 9 GERUNG
	Desa/Kecamatan	GERUNG
	Kabupaten/Kota	Kab. Lombok Barat
	Kode Pos	83363
	Nama Pimpinan	SURTOPILAHILI
	Nomor Telepon	0370681189
	Jumlah Kantor Kas	0
3.	Nama Kantor	PT. BPR PRIMA NADI CABANG PANCOR
	Alamat	JL. KH. ZAINUDIN ABDUL MAJID KOMPLEK



	PERTOKOAN PTC	
Desa/Kecamatan	PANCOR	
Kabupaten/Kota	Kab. Lombok Timur	
Kode Pos	83611	
Nama Pimpinan	LALU SUWANDI ARWAN	
Nomor Telepon	037622037	
Jumlah Kantor Kas	0	
4.	Nama Kantor	PT. BPR PRIMA NADI CABANG TANJUNG
	Alamat	JL. RAYA TANJUNG KM 1 PERTOKOAN KAV. 8
	Desa/Kecamatan	TANJUNG
	Kabupaten/Kota	Kab. Lombok Utara
	Kode Pos	83352
	Nama Pimpinan	DEWA MADE SUPARWATA
	Nomor Telepon	03706122555
	Jumlah Kantor Kas	0

8. Kerja Sama BPR dengan Bank atau Lembaga Lain

Kerja Sama BPR/BPRS dengan Bank atau Lembaga Lain

1.	Nama Lembaga Lain yang Bekerjasama	PT. Asuransi Ramayana, Tbk
	Jenis Lembaga Lain yang Bekerjasama	2. Lembaga Lain
	Tanggal Kerja Sama	14 September 2025
	Jenis Kerja Sama	Asuransi Cash In Safe
	Uraian Kerja Sama	Penutupan asuransi uang tunai di dalam tempat penyimpanan
2.	Nama Lembaga Lain yang Bekerjasama	PT. Sigma Caraka
	Jenis Lembaga Lain yang Bekerjasama	2. Lembaga Lain
	Tanggal Kerja Sama	20 Agustus 2025
	Jenis Kerja Sama	Core Banking System



	Uraian Kerja Sama	Penyediaan Sarana Operasional Perbankan berbasis komputer terintegrasi
3.	Nama Lembaga Lain yang Bekerjasama	PT Mid Solusi Nusantara (Mekari Talenta)
	Jenis Lembaga Lain yang Bekerjasama	2. Lembaga Lain
	Tanggal Kerja Sama	27 April 2023
	Jenis Kerja Sama	Pengadaan dan Penggunaan Sistem HRIS
	Uraian Kerja Sama	Kerja sama penggunaan aplikasi HRIS Mekari Talenta untuk pengelolaan data karyawan, absensi, payroll, cuti, serta administrasi SDM secara terintegrasi.
4.	Nama Lembaga Lain yang Bekerjasama	PT. Asuransi Jasa Indonesia
	Jenis Lembaga Lain yang Bekerjasama	2. Lembaga Lain
	Tanggal Kerja Sama	17 Juni 2024
	Jenis Kerja Sama	Bancassurance
	Uraian Kerja Sama	Kerja sama penutupan asuransi kebakaran, properti, dan perlindungan agunan kredit
5.	Nama Lembaga Lain yang Bekerjasama	PT. Asuransi Jiwa Syariah Al Amin
	Jenis Lembaga Lain yang Bekerjasama	2. Lembaga Lain
	Tanggal Kerja Sama	11 November 2024
	Jenis Kerja Sama	Asuransi Jiwa Kredit Syariah
	Uraian Kerja Sama	Kerja sama penjaminan asuransi jiwa kredit berbasis syariah bagi debitur
6.	Nama Lembaga Lain yang Bekerjasama	PT. Asuransi Jasa Raharja Putera
	Jenis Lembaga Lain yang Bekerjasama	2. Lembaga Lain
	Tanggal Kerja Sama	24 Juli 2023
	Jenis Kerja Sama	Bancassurance
	Uraian Kerja Sama	Kerja sama penutupan asuransi kebakaran, properti, dan perlindungan agunan kredit
7.	Nama Lembaga Lain yang	PT. Asuransi Bumi Putera Muda 1967



	Bekerjasama	
	Jenis Lembaga Lain yang Bekerjasama	2. Lembaga Lain
	Tanggal Kerja Sama	15 November 2022
	Jenis Kerja Sama	Bancassurance
	Uraian Kerja Sama	Kerja sama penutupan asuransi kebakaran, properti, dan perlindungan agunan kredit
8.	Nama Lembaga Lain yang Bekerjasama	PT. Asuransi Ramayana, Tbk
	Jenis Lembaga Lain yang Bekerjasama	2. Lembaga Lain
	Tanggal Kerja Sama	17 September 2024
	Jenis Kerja Sama	Asuransi Cash In Safe
	Uraian Kerja Sama	Penutupan asuransi uang tunai di dalam tempat penyimpanan
9.	Nama Lembaga Lain yang Bekerjasama	PT. Asuransi Umum Bumida 1967
	Jenis Lembaga Lain yang Bekerjasama	2. Lembaga Lain
	Tanggal Kerja Sama	15 November 2022
	Jenis Kerja Sama	Asuransi Kebakaran
	Uraian Kerja Sama	Asuransi Kebakaran
10.	Nama Lembaga Lain yang Bekerjasama	PT. Asuransi Jasindo
	Jenis Lembaga Lain yang Bekerjasama	2. Lembaga Lain
	Tanggal Kerja Sama	17 Juni 2024
	Jenis Kerja Sama	Asuransi Kebakaran
	Uraian Kerja Sama	Asuransi Kebakaran
11.	Nama Lembaga Lain yang Bekerjasama	PT. Asuransi Jiwa Syariah Al Amin
	Jenis Lembaga Lain yang Bekerjasama	2. Lembaga Lain
	Tanggal Kerja Sama	11 November 2024
	Jenis Kerja Sama	Asuransi Jiwa
	Uraian Kerja Sama	Asuransi Jiwa



12.	Nama Lembaga Lain yang Bekerjasama	PT. Jasa Raharja Putera
	Jenis Lembaga Lain yang Bekerjasama	2. Lembaga Lain
	Tanggal Kerja Sama	24 Juli 2023
	Jenis Kerja Sama	Asuransi Kendaraan
	Uraian Kerja Sama	Asuransi Kendaraan
13.	Nama Lembaga Lain yang Bekerjasama	PT. Asuransi Ramayana
	Jenis Lembaga Lain yang Bekerjasama	2. Lembaga Lain
	Tanggal Kerja Sama	19 Februari 2024
	Jenis Kerja Sama	Asuransi Kendaraan
	Uraian Kerja Sama	Asuransi Kendaraan
14.	Nama Lembaga Lain yang Bekerjasama	PT. Sigma Caraka
	Jenis Lembaga Lain yang Bekerjasama	2. Lembaga Lain
	Tanggal Kerja Sama	30 September 2013
	Jenis Kerja Sama	Core Banking System
	Uraian Kerja Sama	Penyediaan Sarana Operasional Perbankan berbasis komputer terintegrasi

9. Penanganan Pengaduan Nasabah

Strategi pemasaran yang efektif, *engagement* kepada nasabah perlu terus dijaga dan ditingkatkan sebagai salah satu upaya untuk meningkatkan kepuasan nasabah (*customer satisfaction*) terhadap layanan yang diberikan, sehingga diharapkan dapat mendorong pertumbuhan bisnis.

PT.BPR Prima Nadi terus berupaya menjaga konsistensi layanan yang fokus pada pelanggan melalui standarisasi kualitas layanan di *front liner* termasuk pada layanan penanganan keluhan pelanggan (*complaint handling*) yang siap memberikan pelayanan bisnis maupun *support* bisnis bagi unit kerja hingga penyelesaian keluhan nasabah sesuai dengan ketentuan OJK yang diatur dalam POJK No. 22 Pelindungan Konsumen dan Masyarakat di Sektor Jasa Keuangan.

Pengaduan nasabah akan diproses sebagaimana alur berikut:



Pada penyampaian hasil penyelesaian, nasabah dapat menyepakati ataupun tidak menyepakati hasil penyelesaian pengaduan sehingga di SOP Pelindungan Konsumen PT.BPR Prima Nadi diatur bahwa:

Jika sepakat, maka pengaduan dianggap selesai.

Apabila tidak sepakat, nasabah dapat mengajukan penyelesaian pengaduan melalui tahapan banding ke PT.BPR Prima Nadi.

Apabila nasabah tetap tidak dapat menerima hasil penyelesaian pengaduan setelah tahap banding, nasabah dapat mengajukan permohonan penyelesaian pengaduan di pengadilan atau luar pengadilan. Penyelesaian pengaduan di luar pengadilan dapat dilakukan melalui mediasi maupun arbitrase kepada Regulator, Lembaga Alternatif Penyelesaian Sengketa Sektor Jasa Keuangan (LAPS SJK), atau lembaga lainnya.

Dalam penanganan pengaduan nasabah, PT.BPR Prima Nadi telah memiliki prosedur yang telah ditetapkan untuk memberikan solusi yang cepat, tepat, dan memuaskan bagi nasabah. Pada tahun 2025, terdapat 2 Pengaduan terkait dengan Pinjaman dan sudah bisa terselesaikan di tahun 2025.



Tabel Publikasi Penanganan Pengaduan Tahun 2025

No	Jenis Transaksi Keuangan	Selesai		Dalam Proses		Tidak Selesai		Jumlah Pengaduan
		Jumlah	Pesentase	Jumlah	Pesentase	Jumlah	Pesentase	
1	Produk/Jasa Bank Lainnya	0	0	0	0	0	0,00%	0
2	Simpanan	0	0	0	0	0	0,00%	0
3	Kredit Tanpa Angunan	0	0	0	0	0	0,00%	0
4	Pinjaman (Modal Kerja, Investasi, Konsumer)	2	100%	0	0	0	0,00%	0
Grand Total		2	100%	0,00%	0	0,00%		0

10. Tingkat Kesehatan Bank

PT.BPR Prima Nadi secara rutin melakukan penilaian terhadap risiko dan kinerja Bank melalui pelaksanaan *self-assessment* Tingkat Kesehatan Bank (TKB) dengan menggunakan pendekatan risiko (*Risk-Based Bank Rating*) dan berpedoman pada Peraturan Otoritas Jasa Keuangan No. 3/POJK.03/2022 tanggal 04 Maret 2025 tentang Penilaian Tingkat Kesehatan BPR dan BPRS.

Hasil akhir *self-assessment* TKB metode RGEC berupa Peringkat Komposit (PK), dengan cakupan penilaian terhadap faktor-faktor berikut:

1. Profil Risiko (*Risk Profile*)
2. *Good Corporate Governance* (GCG)
3. Rentabilitas (*Earnings*)
4. Permodalan (*Capital*)

Tabel Tingkat Kesehatan PT BPR Prima Nadi (*Self Assessment*)

Faktor Penilaian	Penilaian Per Semester II 2025	Penilaian Per Semester II 2024
	Peringkat	Peringkat
Profil Risiko (<i>Risk Profile</i>)	3	3
Tata Kelola (<i>Good Corporate Governance</i>)	2	2
Rentabilitas (<i>Earnings</i>)	3	3
Permodalan (<i>Capital</i>)	1	3
Peringkat Tingkat Kesehatan Bank Berbasis Risiko	2	3

Peringkat Tingkat Kesehatan PT.BPR Prima Nadi dengan metode penilaian berbasis risiko (RBBR - *Risk Based Bank Rating*) berada pada Peringkat Komposit 2 (Sehat) – SEHAT dengan rincian untuk masing-masing faktor penilaian yaitu Profil Risiko berada pada Peringkat 3 (Cukup Sehat), GCG berada pada Peringkat 2 (Sehat), Rentabilitas berada pada Peringkat 3 (Cukup Sehat) dan Permodalan berada pada Peringkat 1 (Sangat Sehat).



VI. Pengembangan Sumber Daya Manusia

1. Komposisi Sumber Daya Manusia

Statistik Komposisi Karyawan Per Kantor

Jumlah Pegawai Pemasaran	29 orang
Jumlah Pegawai Pelayanan	15 orang
Jumlah Pegawai Lainnya	62 orang
Jumlah Pegawai Tetap	81 orang
Jumlah Pegawai Tidak Tetap	25 orang
Jumlah Pegawai Pendidikan S3	0 orang
Jumlah Pegawai Pendidikan S2	3 orang
Jumlah Pegawai Pendidikan S1/D4	0 orang
Jumlah Pegawai Pendidikan D3	13 orang
Jumlah Pegawai Pendidikan SMA	29 orang
Jumlah Pegawai Pendidikan Lainnya	62 orang
Jumlah Pegawai Laki-laki	77 orang
Jumlah Pegawai Perempuan	29 orang
Jumlah Pegawai Usia <=25	12 orang
Jumlah Pegawai Usia >25-35	39 orang
Jumlah Pegawai Usia >35-45	33 orang
Jumlah Pegawai Usia >45-55	14 orang
Jumlah Pegawai Usia >55	8 orang



2. Pengembangan Sumber Daya Manusia

Kegiatan Pengembangan Sumber Daya Manusia di BPR/BPRS

1.	Nama Kegiatan Pengembangan	PELATIHAN SIP TAKOL
	Tanggal Pelaksanaan	17 Januari 2025
	Jumlah Peserta	2 orang
	Pihak Pelaksana	02. Eksternal BPR
	Kategori Peserta	01. Seluruh Pegawai
	Uraian Kegiatan	Sosialisasi POJK Nomor 9 Tahun 2024 dan SEOJK No.12/ SEOJK.03/2024 dan Panduan penggunaan Aplikasi Pelaporan Tata Kelola melalui aplikasi SIP TAKOL
2.	Nama Kegiatan Pengembangan	PELATIHAN CORETAX
	Tanggal Pelaksanaan	13 Februari 2025
	Jumlah Peserta	2 orang
	Pihak Pelaksana	02. Eksternal BPR
	Kategori Peserta	01. Seluruh Pegawai
	Uraian Kegiatan	Sosialisasi penggunaan aplikasi Coretax
3.	Nama Kegiatan Pengembangan	SEMINAR LEGAL WORKSHOP 2025
	Tanggal Pelaksanaan	19 Maret 2025
	Jumlah Peserta	1 orang
	Pihak Pelaksana	02. Eksternal BPR
	Kategori Peserta	01. Seluruh Pegawai
	Uraian Kegiatan	Penyelesaian Sengketa Kredit Bermasalah
4.	Nama Kegiatan Pengembangan	PELATIHAN SOLUSI MASALAH HUKUM KETENAGAKERJAAN
	Tanggal Pelaksanaan	21 Maret 2025
	Jumlah Peserta	2 orang
	Pihak Pelaksana	02. Eksternal BPR
	Kategori Peserta	01. Seluruh Pegawai
	Uraian Kegiatan	Sosialisasi UU Tenaga Kerja



5.	Nama Kegiatan Pengembangan	PELATIHAN APLIKASI DIGITAL SIPETA DAN SI-WEB
	Tanggal Pelaksanaan	12 April 2025
	Jumlah Peserta	1 orang
	Pihak Pelaksana	02. Eksternal BPR
	Kategori Peserta	01. Seluruh Pegawai
	Uraian Kegiatan	Sosialisasi POJK No 23 Tahun 2024 , SEOJK No 16/SEOJK.03/2024, SEOJK No 17/SEOJK.03/2024 dan Panduan penggunaan Aplikasi Pelaporan Tahunan melalui aplikasi SIPETA
6.	Nama Kegiatan Pengembangan	PELATIHAN APU-PPT & PPPSPM
	Tanggal Pelaksanaan	12 April 2025
	Jumlah Peserta	94 orang
	Pihak Pelaksana	01. Internal BPR
	Kategori Peserta	01. Seluruh Pegawai
	Uraian Kegiatan	Refresment (penyegaran kembali) Sosialisasi APU PPT & PPPSPM
7.	Nama Kegiatan Pengembangan	MEKANISME PERCEPATAN PROSES KREDIT PT BPR PRIMA NADI
	Tanggal Pelaksanaan	19 April 2025
	Jumlah Peserta	15 orang
	Pihak Pelaksana	01. Internal BPR
	Kategori Peserta	01. Seluruh Pegawai
	Uraian Kegiatan	PEMBAHASAN PERKEMBANGAN BISNIS DAN MENCARI SOLUSI TENTANG PEOSSES & MEKANISME PERCEPATAN KREDIT
8.	Nama Kegiatan Pengembangan	INHOUSE TRAINING STRATEGI ANTI FRAUD DAN LEADERSHIP
	Tanggal Pelaksanaan	10 Mei 2025
	Jumlah Peserta	109 orang
	Pihak Pelaksana	01. Internal BPR
	Kategori Peserta	01. Seluruh Pegawai



	Uraian Kegiatan	Sosialisasi POJK Nomor 12 Tahun 2024 tentang Penerapan Strategi Anti Fraud bagi LJK dan Surat Keputusan Direksi Nomor : 012/ SK- DIR/ BPR- PN/ III/2025 tentang Kebijakan Penerapan SAF PT. BPR Prima Nadi
9.	Nama Kegiatan Pengembangan	WEBINAR MANAJEMEN REMUNERASI PEJABAT & KARYAWAN BPR-S DENGAN STRUKTUR & SKALA UPAH SESUAI POJK 09/2024 PASAL 23 & PERMENAKER 01/2017
	Tanggal Pelaksanaan	13 Juni 2025
	Jumlah Peserta	1 orang
	Pihak Pelaksana	02. Eksternal BPR
	Kategori Peserta	01. Seluruh Pegawai
	Uraian Kegiatan	Sosialisasi terkait Struktur & Skala upah sesuai regulasi yang berlaku
10.	Nama Kegiatan Pengembangan	PELATIHAN SELLING SKILLS & MARKETING STRATEGIC
	Tanggal Pelaksanaan	14 Juni 2025
	Jumlah Peserta	34 orang
	Pihak Pelaksana	01. Internal BPR
	Kategori Peserta	01. Seluruh Pegawai
	Uraian Kegiatan	Strategi Penjualan Kredit
11.	Nama Kegiatan Pengembangan	PELATIHAN SERTIFIKASI MANAJER HRD DAN UJIAN SERTIFIKASI BNSP
	Tanggal Pelaksanaan	17 Juni 2025
	Jumlah Peserta	1 orang
	Pihak Pelaksana	02. Eksternal BPR
	Kategori Peserta	01. Seluruh Pegawai
	Uraian Kegiatan	Pendidikan & Ujian Certifikasi Manajer SDM
12.	Nama Kegiatan Pengembangan	PELATIHAN APLIKASI RBA
	Tanggal Pelaksanaan	21 Juni 2025
	Jumlah Peserta	1 orang



	Pihak Pelaksana	02. Eksternal BPR
	Kategori Peserta	01. Seluruh Pegawai
	Uraian Kegiatan	Sosialisai SE OJK Nomor 9/SEOJK.03/2025 dan Panduan penggunaan Aplikasi Pelaporan RBA
13.	Nama Kegiatan Pengembangan	FGD TRANSFORMASI STRATEGI BISNIS
	Tanggal Pelaksanaan	21 Juni 2025
	Jumlah Peserta	10 orang
	Pihak Pelaksana	01. Internal BPR
	Kategori Peserta	01. Seluruh Pegawai
	Uraian Kegiatan	Pembahasan terkait perkembangan bisnis saat ini dan akan datang
14.	Nama Kegiatan Pengembangan	DEBITUR HILANG
	Tanggal Pelaksanaan	26 Juni 2025
	Jumlah Peserta	1 orang
	Pihak Pelaksana	02. Eksternal BPR
	Kategori Peserta	01. Seluruh Pegawai
	Uraian Kegiatan	Pelatihan ini membahas penanganan debitur hilang, meliputi teknik penelusuran, strategi komunikasi, serta langkah tindak lanjut sesuai prosedur perusahaan.
15.	Nama Kegiatan Pengembangan	PELATIHAN MANAGING LEADERSHIP
	Tanggal Pelaksanaan	12 Juli 2025
	Jumlah Peserta	29 orang
	Pihak Pelaksana	01. Internal BPR
	Kategori Peserta	01. Seluruh Pegawai
	Uraian Kegiatan	Untuk meningkatkan kemampuan kepemimpinan, pengambilan keputusan, dan pengelolaan tim bagi pimpinan dan pejabat PT. BPR Prima Nadi
16.	Nama Kegiatan Pengembangan	WEBINAR MANAJEMEN DATABASE NASABAH UNTUK PEMASARAN DIGITAL TUMBUH KEMBANGKAN BISNIS BPR-S



	Tanggal Pelaksanaan	15 Juli 2025
	Jumlah Peserta	5 orang
	Pihak Pelaksana	02. Eksternal BPR
	Kategori Peserta	01. Seluruh Pegawai
	Uraian Kegiatan	Webinar untuk meningkatkan pemahaman pengelolaan database nasabah dalam mendukung pemasaran digital dan pertumbuhan bisnis BPR
17.	Nama Kegiatan Pengembangan	SEMINAR MOTIVASI HARI BPR-S NASIONAL 2025 PROVINSI NTB
	Tanggal Pelaksanaan	19 Juli 2025
	Jumlah Peserta	9 orang
	Pihak Pelaksana	02. Eksternal BPR
	Kategori Peserta	01. Seluruh Pegawai
	Uraian Kegiatan	Seminar motivasi dalam rangka Hari BPR-S Nasional 2025 untuk meningkatkan semangat kerja, kebersamaan, dan komitmen insan BPR-S di Provinsi NTB
18.	Nama Kegiatan Pengembangan	WORKSHOP IMPLEMENTASI PENGAWASAN EFEKTIF DI BPR
	Tanggal Pelaksanaan	24 Juli 2025
	Jumlah Peserta	2 orang
	Pihak Pelaksana	02. Eksternal BPR
	Kategori Peserta	01. Seluruh Pegawai
	Uraian Kegiatan	Workshop untuk meningkatkan pemahaman dan penerapan pengawasan yang efektif sesuai prinsip tata kelola dan ketentuan BPR
19.	Nama Kegiatan Pengembangan	PELATIHAN APLIKASI DIGITAL SIPPATUH
	Tanggal Pelaksanaan	26 Juli 2025
	Jumlah Peserta	1 orang
	Pihak Pelaksana	02. Eksternal BPR
	Kategori Peserta	01. Seluruh Pegawai
	Uraian Kegiatan	Pelatihan penggunaan aplikasi digital



		SIPPATUH guna meningkatkan kepatuhan, ketepatan dan kemudahan pelaporan
20.	Nama Kegiatan Pengembangan	INHOUSE TRAINING MANAJEMEN KREDIT BERMASALAH
	Tanggal Pelaksanaan	30 Juli 2025
	Jumlah Peserta	40 orang
	Pihak Pelaksana	01. Internal BPR
	Kategori Peserta	01. Seluruh Pegawai
	Uraian Kegiatan	Inhouse training untuk meningkatkan pemahaman dan keterampilan menangani kredit bermasalah secara efektif
21.	Nama Kegiatan Pengembangan	PELATIHAN APLIKASI DIGITAL SIPPENA (SISTEN INFORMASI PELAPORAN DAN PENGADUAN NASABAH) VERSI 2
	Tanggal Pelaksanaan	30 Agustus 2025
	Jumlah Peserta	1 orang
	Pihak Pelaksana	02. Eksternal BPR
	Kategori Peserta	01. Seluruh Pegawai
	Uraian Kegiatan	Pelatihan penggunaan aplikasi digital SIPPENA versi 2 untuk mendukung pelaporan dan penanganan pengaduan nasabah secara efektif dan sesuai ketentuan BPR.
22.	Nama Kegiatan Pengembangan	INHOUSE TRAINING THE POWER OF SELF MOTIVATION & TEAM BUILDING
	Tanggal Pelaksanaan	13 September 2025
	Jumlah Peserta	101 orang
	Pihak Pelaksana	01. Internal BPR
	Kategori Peserta	01. Seluruh Pegawai
	Uraian Kegiatan	Inhouse training untuk meningkatkan motivasi diri, kekompakan tim, dan semangat kerja dalam mendukung kinerja perusahaan
23.	Nama Kegiatan Pengembangan	UNDANGAN KEGIATAN PENGUATAN KAPASITAS DAN EVALUASI KINERJA PERIODE 1



		2025 SEKTOR JASA KEUANGAN DI PROVINSI NTB
	Tanggal Pelaksanaan	18 September 2025
	Jumlah Peserta	2 orang
	Pihak Pelaksana	02. Eksternal BPR
	Kategori Peserta	01. Seluruh Pegawai
	Uraian Kegiatan	Kegiatan penguatan kapasitas dan evaluasi kinerja periode I tahun 2025 bagi pelaku sektor jasa keuangan di Provinsi NTB.
24.	Nama Kegiatan Pengembangan	RAKERNAS PERBARINDO DAN SEMINAR NASIONAL
	Tanggal Pelaksanaan	24 September 2025
	Jumlah Peserta	1 orang
	Pihak Pelaksana	02. Eksternal BPR
	Kategori Peserta	01. Seluruh Pegawai
	Uraian Kegiatan	Rapat kerja nasional dan seminar untuk menyelaraskan kebijakan, strategi, serta pengembangan industri BPR melalui Perbarindo.
25.	Nama Kegiatan Pengembangan	SERVICE EXCELLENT
	Tanggal Pelaksanaan	27 September 2025
	Jumlah Peserta	35 orang
	Pihak Pelaksana	01. Internal BPR
	Kategori Peserta	01. Seluruh Pegawai
	Uraian Kegiatan	Pelatihan untuk meningkatkan kualitas pelayanan, sikap yang lebih profesional, dan kepuasan nasabah
26.	Nama Kegiatan Pengembangan	PELATIHAN MICROSOFT EXCEL
	Tanggal Pelaksanaan	04 Oktober 2025
	Jumlah Peserta	32 orang
	Pihak Pelaksana	01. Internal BPR
	Kategori Peserta	01. Seluruh Pegawai



	Uraian Kegiatan	Pelatihan untuk meningkatkan kemampuan penggunaan Microsoft Excel dalam mendukung pengolahan data dan pekerjaan operasional BPR.
27.	Nama Kegiatan Pengembangan	MICRO BANKING CONNECT 2025 "AKSELERASI PERTUMBUHAN BISNIS BPR/BPRS/KOPERASI MELALUI ADOPSI INOVASI DIGITAL"
	Tanggal Pelaksanaan	10 Oktober 2025
	Jumlah Peserta	1 orang
	Pihak Pelaksana	02. Eksternal BPR
	Kategori Peserta	01. Seluruh Pegawai
	Uraian Kegiatan	Kegiatan untuk memperluas wawasan dan strategi percepatan pertumbuhan bisnis BPR/ BPRS/ Koperasi melalui pemanfaatan inovasi digital.
28.	Nama Kegiatan Pengembangan	ACCELERATE REVENUE GROWTH THROUGH SMART MARKETING
	Tanggal Pelaksanaan	17 Oktober 2025
	Jumlah Peserta	2 orang
	Pihak Pelaksana	02. Eksternal BPR
	Kategori Peserta	01. Seluruh Pegawai
	Uraian Kegiatan	Pelatihan untuk meningkatkan strategi pemasaran dalam mendorong pertumbuhan pendapatan dan kinerja bisnis BPR.
29.	Nama Kegiatan Pengembangan	INHOUSE TRAINING PEMANTAPAN PENYUSUNAN RENCANA BISNIS TAHUN 2026 PT. BPR PRIMA NADI
	Tanggal Pelaksanaan	18 Oktober 2025
	Jumlah Peserta	17 orang
	Pihak Pelaksana	01. Internal BPR
	Kategori Peserta	01. Seluruh Pegawai
	Uraian Kegiatan	Inhouse training untuk memantapkan penyusunan Rencana Bisnis Tahun 2026 yang selaras dengan strategi dan target PT. BPR Prima Nadi.



30.	Nama Kegiatan Pengembangan	PELATIHAN SI-AKBAR
	Tanggal Pelaksanaan	25 Oktober 2025
	Jumlah Peserta	1 orang
	Pihak Pelaksana	02. Eksternal BPR
	Kategori Peserta	01. Seluruh Pegawai
	Uraian Kegiatan	Pelatihan penggunaan aplikasi SI- AKBAR dalam mendukung akurasi data, pelaporan, dan pengelolaan informasi
31.	Nama Kegiatan Pengembangan	WEBINAR SUSUN RENCANA KERJA MANAJEMEN SDM BPR-S 2026 SESUAI POJK 09/2024, POJK 19/2023, CETAK BIRU PENGEMBANGAN SDM
	Tanggal Pelaksanaan	18 November 2025
	Jumlah Peserta	1 orang
	Pihak Pelaksana	02. Eksternal BPR
	Kategori Peserta	01. Seluruh Pegawai
	Uraian Kegiatan	Webinar penyusunan rencana kerja manajemen SDM BPR- S tahun 2026 sesuai POJK dan cetak biru pengembangan SDM.
32.	Nama Kegiatan Pengembangan	PELATIHAN ANALISA KREDIT & APPRAISAL
	Tanggal Pelaksanaan	06 Desember 2025
	Jumlah Peserta	40 orang
	Pihak Pelaksana	01. Internal BPR
	Kategori Peserta	01. Seluruh Pegawai
	Uraian Kegiatan	Pelatihan untuk meningkatkan kemampuan analisa kredit dan penilaian agunan untuk mendukung kualitas penyaluran kredit BPR.



VII. Laporan Keuangan Tahunan

1. Laporan Posisi Keuangan

Laporan Posisi Keuangan

Dalam Ribuan Rupiah

Keterangan	Posisi 2025	Posisi 2024
Kas dalam Rupiah	778.312	681.623
Kas dalam Valuta Asing	0	0
Surat Berharga	0	0
Cadangan Kerugian Penurunan Nilai Surat Berharga	0	0
Penempatan pada Bank Lain	103.073.340	89.101.467
Cadangan Kerugian Penurunan Nilai Penempatan pada Bank Lain	120.831	137.582
Kredit yang Diberikan (Baki Debet)	104.258.730	105.570.690
Provisi yang belum diamortisasi	558.491	599.222
Biaya Transaksi Belum diamortisasi	0	0
Pendapatan Bunga yang Ditangguhkan dalam rangka restrukturisasi	40.069	176.859
Cadangan Kerugian Restrukturisasi	0	0
Cadangan Kerugian Penurunan Nilai Kredit yang Diberikan	6.905.878	7.659.717
Penyertaan Modal	0	0
Cadangan Kerugian Penurunan Nilai Penyertaan Modal	0	0
Agunan yang diambil alih	6.997.401	4.714.206
Properti Terbengkalai	0	0
Aset Tetap dan Inventaris	8.423.318	8.243.573
Akumulasi Penyusutan dan Penurunan Nilai Aset Tetap dan Inventaris	4.750.909	4.531.007
Aset Tidak Berwujud	0	0
Akumulasi Amortisasi dan Penurunan Nilai Aset Tidak Berwujud	0	0
Aset Antarkantor	0	0
Aset Keuangan Lainnya	0	0
Cadangan Kerugian Penurunan Nilai Aset Keuangan Lainnya	0	0
Aset Lainnya	2.151.646	4.036.634



TOTAL ASET	213.306.570	199.243.804
Liabilitas Segera	509.792	2.587.839
Tabungan	58.410.262	51.727.589
Biaya Transaksi Tabungan Belum Diamortisasi	0	0
Deposito	124.473.277	118.030.147
Biaya Transaksi Deposito Belum Diamortisasi	0	0
Simpanan dari Bank Lain	3.276.099	2.730.318
Biaya Transaksi Belum Diamortisasi	0	0
Pinjaman yang Diterima	0	0
Biaya Transaksi Belum Diamortisasi	0	0
Diskonto Belum Diamortisasi	0	0
Dana Setoran Modal-Kewajiban	0	0
Liabilitas Antarkantor	0	0
Liabilitas Lainnya	1.366.194	1.017.101
TOTAL LIABILITAS	188.035.623	176.092.995
Modal Dasar	20.000.000	20.000.000
Modal yang Belum Disetor -/-	11.000.000	11.000.000
Tambahan Modal Disetor	0	0
Agio	0	0
Modal Sumbangan	0	0
Dana Setoran Modal - Ekuitas	0	0
Tambahan Modal Disetor Lainnya	0	0
Keuntungan (Kerugian) dari Perubahan Nilai Aset Keuangan dalam Kelompok Tersedia untuk Dijual	0	0
Keuntungan Revaluasi Aset Tetap	0	0
Ekuitas Lainnya	0	0
Pajak Penghasilan terkait dengan Ekuitas Lain	0	0
Cadangan	0	0
Umum	1.800.000	1.800.000
Tujuan	0	0
Laba (Rugi)	0	0
Laba (Rugi) Tahun-Tahun Lalu	12.308.122	10.055.205
Laba (Rugi) Tahun Berjalan	2.162.824	2.295.605
TOTAL EKUITAS	25.270.946	23.150.809



2. Laporan Laba Rugi

Laporan Laba Rugi

Dalam Ribuan Rupiah

Keterangan	Posisi 2025	Posisi 2024
Pendapatan Operasional	32.952.783	21.505.241
1. Pendapatan Bunga		
a. Bunga Kontraktual		
Surat Berharga	0	0
Giro	362.834	307.855
Tabungan	151.415	114.461
Deposito	5.273.565	4.851.666
Sertifikat Deposito	0	0
KYD Kepada Bank Lain	0	0
KYD Kepada Pihak Ketiga bukan Bank	15.136.706	13.839.381
b. Provisi Kredit		
Kredit Kepada Bank Lain	0	0
Kredit Kepada Pihak Ketiga Bukan Bank	790.496	700.172
c. Biaya Transaksi -/-		
Surat Berharga	0	0
KYD Kepada Bank Lain	0	0
KYD Kepada Pihak Ketiga bukan Bank	0	0
d. Koreksi Atas Pendapatan Bunga -/-		
2. Pendapatan Lainnya		
a. Pendapatan Jasa Transaksi	22.750	23.921
b. Keuntungan Penjualan Valuta Asing	0	0
c. Keuntungan Penjualan Surat Berharga	0	0
d. Penerimaan Kredit yang Dihapusbuku	0	0
e. Pemulihan CKPN	10.567.551	845.884
f. Dividen	0	0
g. Keuntungan dari penyertaan dengan equity method	0	0
h. Keuntungan penjualan AYDA	0	0
i. Pendapatan Ganti Rugi Asuransi	0	0
j. Pemulihan penurunan nilai AYDA	0	0



k. Lainnya	647.465	821.901
Beban Operasional	29.921.623	18.583.949
1. Beban Bunga		
a. Beban Bunga Kontraktual		
Tabungan	1.648.439	1.553.041
Deposito	6.774.994	6.006.833
Simpanan dari Bank Lain	119.639	91.080
Pinjaman yang Diterima Dari Bank Indonesia	0	0
Pinjaman yang Diterima Dari Bank Lain	0	0
Pinjaman yang Diterima Dari Pihak Ketiga Bukan Bank	0	0
Pinjaman yang Diterima Berupa Pinjaman Subordinasi	0	0
Beban Bunga Lainnya	366.661	345.809
b. Biaya Transaksi		
Kepada Bank Lain	0	0
Kepada Pihak Ketiga Bukan Bank	0	0
2. Beban Kerugian Restrukturisasi Kredit	0	0
3. Beban Kerugian Penurunan Nilai		
a. Surat Berharga	0	0
b. Penempatan pada Bank Lain	154.186	177.401
c. KYD Kepada Bank Lain	0	0
d. KYD Kepada Pihak Ketiga Bukan Bank	11.079.299	1.211.292
e. Penyertaan Modal	0	0
f. Aset Keuangan Lainnya	0	0
4. Beban Pemasaran	149.547	180.297
5. Beban Penelitian dan Pengembangan	0	0
6. Beban Administrasi dan Umum		
a. Beban Tenaga Kerja		
Gaji dan Upah	5.491.933	5.570.009
Honorarium	479.279	479.278
Lainnya	83.067	80.799
b. Beban Pendidikan dan Pelatihan	180.830	253.684
c. Beban Sewa		
Gedung Kantor	201.026	182.991
Lainnya	378.911	411.769



d. Beban Penyusutan/Penghapusan atas Aset Tetap dan Inventaris	270.816	310.352
e. Beban Amortisasi Aset Tidak Berwujud	0	0
f. Beban Premi Asuransi	3.419	3.498
g. Beban Pemeliharaan dan Perbaikan	188.308	226.195
h. Beban Barang dan Jasa	735.590	828.003
i. Beban Penyelenggaraan Teknologi Informasi	0	0
j. Kerugian terkait risiko operasional		
Kecurangan internal	0	0
Kejahatan eksternal	0	0
k. Pajak-pajak	35.664	69.828
7. Beban lainnya		
a. Kerugian Penjualan Valuta Asing	0	0
b. Kerugian Penjualan Surat Berharga	0	0
c. Kerugian dari penyertaan dengan equity method	0	0
d. Kerugian penjualan AYDA	44.799	0
e. Kerugian penurunan nilai AYDA	0	0
f. Lainnya	1.535.217	601.790
Laba (Rugi) Operasional	3.031.160	2.921.292
Pendapatan Non Operasional		
1. Keuntungan Penjualan Aset Tetap dan Inventaris	0	0
2. Pemulihan Penurunan Nilai Aset Tetap dan Inventaris	0	0
3. Pemulihan Penurunan Nilai Lainnya	0	0
4. Bunga Antar Kantor	0	0
5. Selisih Kurs	0	0
6. Lainnya	0	0
Beban Non Operasional	74.922	43.222
1. Kerugian Penjualan/Kehilangan Aset Tetap dan Inventaris	0	0
2. Kerugian Penurunan Nilai Aset Tetap dan Inventaris	0	0
3. Kerugian Penurunan Nilai Lainnya	0	0
4. Bunga Antar Kantor	0	0
5. Selisih Kurs	0	0
6. Lainnya	74.922	43.222
Laba (Rugi) Non Operasional	-74.921	-43.222



Laba (Rugi) Tahun Berjalan Sebelum Pajak	2.956.239	2.878.070
Taksiran Pajak Penghasilan	793.415	582.466
Pendapatan Pajak Tangguhan	0	0
Beban Pajak Tangguhan	0	0
Jumlah Laba (Rugi) Tahun Berjalan	2.162.824	2.295.605
Penghasilan Komprehensif Lain		
1. Tidak Akan Direklasifikasi ke Laba Rugi		
a. Keuntungan Revaluasi Aset Tetap	0	0
b. Lainnya	0	0
c. Pajak Penghasilan terkait	0	0
2. Akan Direklasifikasikan ke Laba Rugi		
a. Keuntungan (Kerugian) dan Perubahan Nilai Aset Keuangan Dalam Kelompok Tersedia untuk Dijual	0	0
b. Lainnya	0	0
c. Pajak Penghasilan terkait	0	0
Penghasilan Komprehensif Lain Setelah Pajak	0	0
Total Laba (Rugi) Komprehensif Tahun Berjalan	2.162.824	2.295.605

3. Laporan Komitmen dan Kontijensi

Laporan Rekening Administratif

Dalam Ribuan Rupiah

Keterangan	Posisi 2025	Posisi 2024
Tagihan Komitmen		
Fasilitas Pinjaman yang Diterima yang Belum Ditarik	0	0
Tagihan Komitmen Lainnya	0	0
Kewajiban Komitmen		
Fasilitas Kredit kepada Nasabah yang Belum Ditarik	4.506.358	5.810.460
Penerusan Kredit (Channeling)	0	0
Kewajiban Komitmen Lainnya	0	0
Tagihan Kontinjensi		
a. Pendapatan Bunga Dalam Penyelesaian		
1) Bunga Kredit yang Diberikan	3.793.204	8.126.040
2) Bunga Penempatan pada Bank Lain	0	0
3) Surat Berharga	0	0
4) Lainnya	0	0



b. Aset Produktif yang dihapusbuku		
1) Kredit yang Diberikan	2.585.077	1.148.554
2) Penempatan pada Bank Lain	0	0
3) Pendapatan Bunga Atas Kredit yang dihapusbuku	0	0
4) Pendapatan Bunga Atas Penempatan Dana pada Bank Lain yang dihapusbuku	0	0
c. Agunan dalam Proses Penyelesaian Kredit	0	0
d. Tagihan Kontinjensi Lainnya	0	0
Kewajiban Kontinjensi	0	0
Rekening Administratif Lainnya	0	0

4. Laporan Perubahan Ekuitas

Laporan Perubahan Ekuitas

Dalam jutaan Rupiah

Keterangan	Modal Disetor	Cadangan Umum	Saldo Laba Belum Ditetapkan Penggunaannya	Jumlah
Saldo per 31 Des Tahun 2023	9.000	1.800	12.555	23.355
Dividen	0	0	-2.500	-2.500
Pembentukan Cadangan	0	0	0	0
DSM Ekuitas	0	0	0	0
Laba/Rugi yang Belum Direalisasi	0	0	0	0
Revaluasi Aset 2025etap	0	0	0	0
Laba/Rugi Periode Berjalan	0	0	2.296	2.296
Pos Penambah/Pengurang Lainnya	0	0	0	0
Saldo per 31 Des Tahun 2024	9.000	1.800	12.351	23.151
Dividen	0	0	0	0
Pembentukan Cadangan	0	0	0	0
DSM Ekuitas	0	0	0	0
Laba/Rugi yang Belum Direalisasi	0	0	0	0
Revaluasi Aset 2025etap	0	0	-43	-43
Laba/Rugi Periode Berjalan	0	0	2.163	2.163
Pos Penambah/Pengurang Lainnya	0	0	0	0
Saldo Akhir (per 31 Des)	9.000	1.800	14.471	25.271



5. Laporan Arus Kas

Laporan Arus Kas

Dalam Ribuan Rupiah

Keterangan	Saldo 2025	Saldo 2024
Penerimaan pendapatan bunga	20.924.521	19.113.362
Penerimaan pendapatan provisi dan jasa transaksi	790.496	700.172
Penerimaan beban klaim asuransi	0	0
Penerimaan atas aset keuangan yang telah dihapusbukukan	0	0
Pendapatan operasional lainnya	670.215	845.823
Pembayaran beban bunga	-8.909.733	-7.996.763
Beban gaji dan tunjangan	-5.491.933	-5.570.009
Beban umum dan administrasi	-2.924.474	-2.846.398
Beban operasional lainnya	-1.580.015	-601.790
Pendapatan non operasional lainnya	0	0
Beban non operasional lainnya	-74.921	-43.222
Pembayaran pajak penghasilan	-793.415	-582.466
Penyesuaian lainnya atas pendapatan dan beban	0	0
Penempatan pada bank lain	0	8.500.000
Kredit yang diberikan	1.134.439	-1.508.471
Agunan yang diambil alih	-2.283.195	0
Aset lain-lain	1.884.988	-1.132.019
Penyesuaian lainnya atas aset operasional	0	0
Liabilitas segera	-2.078.047	1.029.543
Tabungan	6.682.672	4.067.633
Deposito	6.443.130	-14.625.902
Simpanan dari bank lain	545.780	555.934
Pinjaman yang diterima	0	0
Liabilitas imbalan kerja	0	0
Liabilitas lain-lain	0	0
Penyesuaian lainnya atas liabilitas operasional	72.272	41.857
Arus Kas neto dari aktivitas operasi	14.341.910	-2.470.177
Pembelian/penjualan aset tetap dan inventaris	-230.660	-134.228
Pembelian/penjualan aset tidak berwujud	0	0



PT. BPR PRIMA NADI

JL. A.A. Gde Ngurah No. 95 Cakranegara Mataram

Telepon: 0370-637269

Website: www.bprprimanadi.co.id, Email: manrisk.bprprimanadi@gmail.com

Pembelian/penjualan Surat Berharga	0	0
Pembelian/penjualan Penyertaan Modal	0	0
Penyesuaian lainnya	-42.687	0
Arus Kas neto dari aktivitas Investasi	-273.346	-134.228
Penerimaan/pembayaran pinjaman yang diterima sebagai modal pelengkap	0	0
Penerimaan/pembayaran pinjaman yang diterima sebagai modal inti tambahan	0	0
Pembayaran dividen	0	-2.500.000
Penyesuaian lainnya	0	0
Arus Kas neto dari aktivitas Pendanaan	0	0
Peningkatan (Penurunan) Arus Kas	14.068.563	-2.604.406
Kas dan setara Kas awal periode	85.283.089	87.887.495
Kas dan setara Kas akhir periode	99.351.653	85.283.089



PT. BPR PRIMA NADI

JL. A.A. Gde Ngurah No. 95 Cakranegara Mataram

Telepon: 0370-637269

Website: www.bprprimanadi.co.id, Email: manrisk.bprprimanadi@gmail.com

VIII. Laporan dan Opini Akuntan Publik

Ringkasan Opini Akuntan Publik

Laporan Akuntan Publik 31 Desember 2025

Surat Pernyataan Direksi
Tentang Tanggung Jawab atas Laporan Keuangan
Posisi Tanggal 31 Desember 2025
PT. BPR PRIMA NADI

Kami yang bertanda tangan di bawah ini:

1. Nama : Albertus Ary Utama
Alamat Kantor : Jalan. A.A. Gde Ngurah No. 95 Cakranegara - Mataram
Nomor Telepon : 0823 4027 2677
Jabatan : Direktur

2. Nama : I Gusti Ketut Sri Putranta
Alamat Kantor : Jalan. A.A. Gde Ngurah No. 95 Cakranegara - Mataram
Nomor Telepon : 0822 3682 3114
Jabatan : Direktur

Menyatakan bahwa:

1. Laporan Keuangan PT. BPR PRIMA NADI telah disusun untuk laporan keuangan posisi tanggal 31 Desember 2025 dan disajikan sesuai dengan Standar Akuntansi Keuangan yang berlaku,
2. Semua informasi dalam laporan keuangan PT. BPR PRIMA NADI posisi tanggal 31 Desember 2025 telah dimuat secara lengkap dan benar,
3. Bertanggung jawab atas penerapan pengendalian internal dalam proses pelaporan keuangan PT. BPR PRIMA NADI posisi tanggal 31 Desember 2025 sesuai POJK mengenai integritas pelaporan keuangan Bank,
4. Hasil Penilaian terhadap efektifitas pengendalian internal dalam proses pelaporan keuangan BPR sesuai dengan dokumen Penilaian Sendiri Pengendalian Internal dalam Pelaporan Keuangan Bank (terlampir).

Demikian surat pernyataan ini dibuat dengan sebenarnya.

Mataram, 27 April 2026
PT. BPR PRIMA NADI


Albertus Ary Utama
Direktur




I Gusti Ketut Sri Putranta
Direktur

Mataram, 28 April 2026

**SURATPERNYATAANTANGGUNGJAWAB
DIREKSI DAN DEWAN KOMISARIS
TENTANG
TANGGUNG JAWAB ATAS LAPORAN KEUANGAN
PT BANK PEREKONOMIAN RAKYAT PRIMA NADI
UNTUK TAHUN YANG BERAKHIR
31 DESEMBER 2025**


Memenuhi ketentuan dalam Undang-Undang Republik Indonesia No. 8 Tahun 1997 tentang Dokumen Perusahaan dan Undang-Undang Republik Indonesia No. 40 Tahun 2007, kami yang bertandatangan di bawah ini :

1. Nama : Thony Wijaya
Alamat Kantor : Jl. Anak Agung Gde Ngurah No. 95 Cakranegara
Alamat Domisili : Green Garden Blok D I/14-15, Kedoya Utara, Kebon Jeruk
Jabatan : Komisaris Utama
2. Nama : Ronny Abdikesuma
Alamat Kantor : Jl. Anak Agung Gde Ngurah No. 95 Cakranegara
Alamat Domisili : Jl. Mahabrata No. 3 Karang Tangkeban, Cakranegara
Jabatan : Komisaris
3. Nama : Ida Komang Suwignya
Alamat Kantor : Jl. Anak Agung Gde Ngurah No. 95 Cakranegara
Alamat Domisili : Abian Tubuh Utara, Cakranegara Selatan Baru, Cakranegara
Jabatan : Komisaris
4. Nama : Albertus Ary Utama
Alamat Kantor : Jl. Anak Agung Gde Ngurah No. 95 Cakranegara
Alamat Domisili : Jl. Mawar III/BI BTN. Sweta Indah, Turida, Sandubaya
Jabatan : Direktur
5. Nama : I Gusti Ketut Sri Putranta
Alamat Kantor : Jl. Anak Agung Gde Ngurah No. 95 Cakranegara
Alamat Domisili : Banjar Mantri No. 4, Cilinaya, Cakranegara
Jabatan : Direktur



Untuk dan atas nama Direksi **PT Bank Perekonomian Rakyat Prima Nadi** sebagai pihak yang bertanggungjawab atas **PT Bank Perekonomian Rakyat Prima Nadi** menyatakan bahwa:

1. Bertanggung jawab atas penyusunan dan penyajian laporan keuangan **PT Bank Perekonomian Rakyat Prima Nadi**.
2. Direksi telah menyusun dan menyajikan laporan keuangan **PT Bank Perekonomian Rakyat Prima Nadi** untuk tahun yang berakhir pada tanggal 31 Desember 2025 yang terdiri atas laporan posisi keuangan, laporan laba rugi dan penghasilan komprehensif lain, laporan perubahan ekuitas, laporan arus kas dan catatan atas laporan keuangan sebagaimana disajikan pada laporan keuangan terlampir.
3. Laporan keuangan **PT Bank Perekonomian Rakyat Prima Nadi** untuk tahun yang berakhir 31 Desember 2025 tersebut telah disusun dan disajikan sesuai dengan Standar Akuntansi Keuangan Entitas Privat (SAK-EP).
4. Semua informasi dalam laporan keuangan **PT Bank Perekonomian Rakyat Prima Nadi** telah dimuat secara lengkap dan benar.
5. Laporan keuangan **PT Bank Perekonomian Rakyat Prima Nadi** tidak mengandung informasi atau fakta material yang tidak benar dan tidak menghilangkan informasi dan fakta material.
6. **PT Bank Perekonomian Rakyat Prima Nadi** telah membuat catatan, bukti pembukuan, dan data pendukung administrasi keuangan, yang merupakan bukti adanya hak dan kewajiban serta kegiatan suatu perusahaan, termasuk catatan yang terdiri dari posisi keuangan tahunan, perhitungan laba rugi tahunan, rekening, jurnal transaksi harian, atau setiap tulisan yang berisi keterangan mengenai hak dan kewajiban serta hal-hal lain yang berkaitan dengan kegiatan usaha suatu perusahaan, dan dokumen-dokumen tersebut disimpan oleh perusahaan sesuai ketentuan Undang-Undang yang berlaku.




7. Direksi dan Dewan Komisaris **PT Bank Perekonomian Rakyat Prima Nadi** bertanggung jawab atas sistem pengendalian internal dalam **PT Bank Perekonomian Rakyat Prima Nadi**.

Demikian pernyataan ini dibuat dengan sebenarnya.


Hormat kami,

PT BANK PEREKONOMIAN RAKYAT PRIMA NADI


Ronny Abdikesuma
Komisaris


Thony Wijaya
Komisaris Utama


Ida Komang Suwignya
Komisaris


Albertus Ary Utama
Direktur


I Gusti Ketut Sri Putranta
Direktur



PT BANK PEREKONOMIAN RAKYAT PRIMA NADI

LAPORAN KEUANGAN

Untuk tahun yang berakhir pada tanggal 31 Desember 2025 dan 2024

Beserta

LAPORAN AUDITOR INDEPENDEN

PT BANK PEREKONOMIAN RAKYAT PRIMA NADI
DAFTAR ISI

	Halaman
SURAT PERNYATAAN TANGGUNG JAWAB DIREKSI	
LAPORAN AUDITOR INDEPENDEN	i-iii
LAPORAN POSISI KEUANGAN PADA TANGGAL 31 DESEMBER 2025 DAN 2024	1
LAPORAN LABA RUGI DAN PENGHASILAN KOMPREHENSIF LAIN UNTUK TAHUN YANG BERAKHIR PADA TANGGAL 31 DESEMBER 2025 DAN 2024	2
LAPORAN PERUBAHAN EKUITAS PADA TANGGAL 31 DESEMBER 2025 DAN 2024	3
LAPORAN ARUS KAS UNTUK TAHUN YANG BERAKHIR PADA TANGGAL 31 DESEMBER 2025 DAN 2024	4
CATATAN ATAS LAPORAN KEUANGAN	5-45
LAMPIRAN 1 : DAFTAR NOMINATIF KREDIT RESTRUKTURISASI	
LAMPIRAN 2 : DAFTAR AKTIVA TETAP DAN PENYUSUTAN	

Mataram, 28 April 2026

**SURATPERNYATAANTANGGUNGJAWAB
DIREKSI DAN DEWAN KOMISARIS
TENTANG
TANGGUNG JAWAB ATAS LAPORAN KEUANGAN
PT BANK PEREKONOMIAN RAKYAT PRIMA NADI
UNTUK TAHUN YANG BERAKHIR
31 DESEMBER 2025**

Memenuhi ketentuan dalam Undang-Undang Republik Indonesia No. 8 Tahun 1997 tentang Dokumen Perusahaan dan Undang-Undang Republik Indonesia No. 40 Tahun 2007, kami yang bertandatangan di bawah ini :

1. Nama : Thony Wijaya
Alamat Kantor : Jl. Anak Agung Gde Ngurah No. 95 Cakranegara
Alamat Domisili : Green Garden Blok D I/14-15, Kedoya Utara, Kebon Jeruk
Jabatan : Komisaris Utama
2. Nama : Ronny Abdikesuma
Alamat Kantor : Jl. Anak Agung Gde Ngurah No. 95 Cakranegara
Alamat Domisili : Jl. Mahabrata No. 3 Karang Tangkeban, Cakranegara
Jabatan : Komisaris
3. Nama : Ida Komang Suwignya
Alamat Kantor : Jl. Anak Agung Gde Ngurah No. 95 Cakranegara
Alamat Domisili : Abian Tubuh Utara, Cakranegara Selatan Baru, Cakranegara
Jabatan : Komisaris
4. Nama : Albertus Ary Utama
Alamat Kantor : Jl. Anak Agung Gde Ngurah No. 95 Cakranegara
Alamat Domisili : Jl. Mawar III/BI BTN. Sweta Indah, Turida, Sandubaya
Jabatan : Direktur
5. Nama : I Gusti Ketut Sri Putranta
Alamat Kantor : Jl. Anak Agung Gde Ngurah No. 95 Cakranegara
Alamat Domisili : Banjar Mantri No. 4, Cilinaya, Cakranegara
Jabatan : Direktur



Untuk dan atas nama Direksi **PT Bank Perekonomian Rakyat Prima Nadi** sebagai pihak yang bertanggungjawab atas **PT Bank Perekonomian Rakyat Prima Nadi** menyatakan bahwa:

1. Bertanggung jawab atas penyusunan dan penyajian laporan keuangan **PT Bank Perekonomian Rakyat Prima Nadi**.
2. Direksi telah menyusun dan menyajikan laporan keuangan **PT Bank Perekonomian Rakyat Prima Nadi** untuk tahun yang berakhir pada tanggal 31 Desember 2025 yang terdiri atas laporan posisi keuangan, laporan laba rugi dan penghasilan komprehensif lain, laporan perubahan ekuitas, laporan arus kas dan catatan atas laporan keuangan sebagaimana disajikan pada laporan keuangan terlampir.
3. Laporan keuangan **PT Bank Perekonomian Rakyat Prima Nadi** untuk tahun yang berakhir 31 Desember 2025 tersebut telah disusun dan disajikan sesuai dengan Standar Akuntansi Keuangan Entitas Privat (SAK-EP).
4. Semua informasi dalam laporan keuangan **PT Bank Perekonomian Rakyat Prima Nadi** telah dimuat secara lengkap dan benar.
5. Laporan keuangan **PT Bank Perekonomian Rakyat Prima Nadi** tidak mengandung informasi atau fakta material yang tidak benar dan tidak menghilangkan informasi dan fakta material.
6. **PT Bank Perekonomian Rakyat Prima Nadi** telah membuat catatan, bukti pembukuan, dan data pendukung administrasi keuangan, yang merupakan bukti adanya hak dan kewajiban serta kegiatan suatu perusahaan, termasuk catatan yang terdiri dari posisi keuangan tahunan, perhitungan laba rugi tahunan, rekening, jurnal transaksi harian, atau setiap tulisan yang berisi keterangan mengenai hak dan kewajiban serta hal-hal lain yang berkaitan dengan kegiatan usaha suatu perusahaan, dan dokumen-dokumen tersebut disimpan oleh perusahaan sesuai ketentuan Undang-Undang yang berlaku.




7. Direksi dan Dewan Komisaris PT Bank Perekonomian Rakyat Prima Nadi bertanggung jawab atas sistem pengendalian internal dalam PT Bank Perekonomian Rakyat Prima Nadi.

Demikian pernyataan ini dibuat dengan sebenarnya.


Hormat kami,

PT BANK PEREKONOMIAN RAKYAT PRIMA NADI


Ronny Abdikesuma
Komisaris


Thony Wijaya
Komisaris Utama


Ida Komang Suwignya
Komisaris


Albertus Ary Utanta
Direktur


I Gusti Ketut Sri Putranta
Direktur





LAPORAN AUDITOR INDEPENDEN

Laporan Nomor 00018/2.1344/AU.8/07/1740-3/1/IV/2026

Kepada Yth.

Pemegang Saham, Dewan Komisaris, dan Direksi
PT. Bank Perekonomian Rakyat Prima Nadi
Jl. Anak Agung Gde Ngurah No. 95, Cakranegara
Mataram - Nusa Tenggara Barat

Opini Wajar dengan Pengecualian

Kami telah mengaudit laporan keuangan PT. Bank Perekonomian Rakyat Prima Nadi, yang terdiri dari laporan posisi keuangan tanggal 31 Desember 2025, serta laporan laba rugi dan penghasilan komprehensif lain, laporan perubahan ekuitas, dan laporan arus kas untuk tahun yang berakhir pada tanggal tersebut, serta catatan atas laporan keuangan, termasuk ikhtisar kebijakan akuntansi signifikan.

Menurut opini kami, kecuali untuk dampak hal yang dijelaskan dalam paragraf Basis untuk Opini Wajar dengan Pengecualian pada laporan kami, laporan keuangan terlampir menyajikan secara wajar, dalam semua hal yang material, posisi keuangan Perusahaan tanggal 31 Desember 2025, serta kinerja keuangan dan arus kasnya untuk tahun yang berakhir pada tanggal tersebut, sesuai dengan Standar Akuntansi Keuangan Entitas Privat (SAK EP) di Indonesia.

Basis untuk Opini Wajar dengan Pengecualian

Serta pada catatan 5, manajemen menyajikan Cadangan kerugian penurunan nilai kredit sebesar Rp6.905.878.371. Pada pemeriksaan pembentukan CKPN tersebut terdapat kredit restrukturisasi yang tidak masuk ke dalam kriteria aset baik, namun tidak dibentuk CKPN oleh manajemen, Seharusnya kredit restrukturisasi tersebut dibentuk CKPN sebesar Rp199.715.949. Hal ini tidak sesuai dengan Surat Edaran Otoritas Jasa Keuangan Republik Indonesia Nomor 21/SEOJK.03/2025 Tentang Panduan Akuntansi Perbankan Bagi Bank Perekonomian Rakyat Pada Bab XII Cadangan Kerugian Penurunan Nilai menjelaskan pada alur pembentukan CKPN bahwa langkah pertama BPR melakukan penilaian apakah aset keuangan memenuhi kriteria aset baik. Kriteria aset baik sebagai berikut (a) aset keuangan diterbitkan oleh Pemerintah Pusat Republik Indonesia; (b) aset keuangan dijamin oleh LPS; dan/atau (c) aset keuangan tidak memiliki tunggakan lebih dari 7 (tujuh) hari dan tidak pernah dilakukan restrukturisasi. Kondisi ini menyebabkan penyajian Cadangan kerugian penurunan nilai kredit menjadi lebih kecil sebesar Rp199.715.949 dan laba disajikan lebih besar (overstated) sebesar Rp199.715.949

Pada catatan 16, manajemen telah membentuk dan menyajikan Kewajiban Imbalan Pascakerja sebesar Rp387.263.705,-, pada tahun 2025 manajemen tidak ada melakukan pembentukan cadangan imbalan pascakerja kembali. Hal ini belum sepenuhnya sesuai dengan Standar Akuntansi Keuangan Entitas Privat (SAK EP) Bab 28 tentang Imbalan Kerja dan Undang – Undang Republik Indonesia Nomor 6 Tahun 2023 tentang Peraturan Pemerintah Pengganti Undang - Undang No.2 Tahun 2022 tentang Cipta Kerja Menjadi Undang - Undang. Jika beban dan kewajiban imbalan pascakerja dihitung sesuai dengan Undang – Undang Republik Indonesia Nomor 6 Tahun 2023 tentang Peraturan Pemerintah Pengganti Undang - Undang No.2 Tahun 2022 tentang Cipta Kerja



Menjadi Undang – Undang, jumlah kewajiban dan beban tahun berjalan 31 Desember 2025 akan bertambah, dan saldo laba akan berkurang yang jumlahnya belum ditentukan.

Kami melaksanakan audit kami berdasarkan Standar Audit yang ditetapkan oleh Institut Akuntan Publik Indonesia. Tanggung jawab kami menurut standar tersebut diuraikan lebih lanjut dalam paragraf Tanggung Jawab Auditor terhadap Audit atas Laporan Keuangan pada laporan kami. Kami independen terhadap Perusahaan berdasarkan ketentuan etika yang relevan dalam audit kami atas laporan keuangan di Indonesia, dan kami telah memenuhi tanggung jawab etika lainnya berdasarkan ketentuan tersebut. Kami yakin bahwa bukti audit yang telah kami peroleh adalah cukup dan tepat untuk menyediakan suatu basis bagi opini audit kami.

Tanggung Jawab Manajemen dan Pihak yang Bertanggung Jawab atas Tata Kelola terhadap Laporan Keuangan

Manajemen bertanggung jawab atas penyusunan dan penyajian wajar laporan keuangan tersebut sesuai dengan Standar Akuntansi Keuangan Entitas Privat (SAK EP) di Indonesia, dan atas pengendalian internal yang dianggap perlu oleh manajemen untuk memungkinkan penyusunan laporan keuangan yang bebas dari kesalahan penyajian material, baik yang disebabkan oleh kecurangan maupun kesalahan.

Dalam penyusunan laporan keuangan, manajemen bertanggung jawab untuk menilai kemampuan Perusahaan dalam mempertahankan kelangsungan usahanya, mengungkapkan, sesuai dengan kondisinya, hal-hal yang berkaitan dengan kelangsungan usaha, dan menggunakan basis akuntansi kelangsungan usaha, kecuali manajemen memiliki intensi untuk melikuidasi Perusahaan atau menghentikan operasi, atau tidak memiliki alternatif yang realistis selain melaksanakannya.

Pihak yang bertanggung jawab atas tata kelola bertanggung jawab untuk mengawasi proses pelaporan keuangan Perusahaan.

Tanggung Jawab Auditor terhadap Audit atas Laporan Keuangan

Tujuan kami adalah untuk memperoleh keyakinan memadai tentang apakah laporan keuangan secara keseluruhan bebas dari kesalahan penyajian material, baik yang disebabkan oleh kecurangan maupun kesalahan, dan untuk menerbitkan laporan auditor yang mencakup opini kami. Keyakinan memadai merupakan suatu tingkat keyakinan tinggi, namun bukan merupakan suatu jaminan bahwa audit yang dilaksanakan berdasarkan Standar Audit akan selalu mendeteksi kesalahan penyajian material ketika hal tersebut ada. Kesalahan penyajian dapat disebabkan oleh kecurangan maupun kesalahan dan dianggap material jika, baik secara individual maupun secara agregat, dapat diekspektasikan secara wajar akan memengaruhi keputusan ekonomi yang diambil oleh pengguna berdasarkan laporan keuangan tersebut.

Sebagai bagian dari suatu audit berdasarkan Standar Audit, kami menerapkan pertimbangan profesional dan mempertahankan skeptisisme profesional selama audit. Kami juga:

- Mengidentifikasi dan menilai risiko kesalahan penyajian material dalam laporan keuangan, baik yang disebabkan oleh kecurangan maupun kesalahan, mendesain dan melaksanakan prosedur audit yang responsif terhadap risiko tersebut, serta memperoleh bukti audit yang cukup dan tepat untuk menyediakan basis bagi opini kami. Risiko tidak terdeteksinya kesalahan penyajian material yang disebabkan oleh kecurangan lebih tinggi dari yang disebabkan oleh kesalahan, karena kecurangan dapat melibatkan kolusi, pemalsuan, penghilangan secara sengaja, pernyataan salah, atau pengabaian pengendalian internal.



KANTOR AKUNTAN PUBLIK

I GUSTI NGURAH PUTRA

- Memeroleh suatu pemahaman tentang pengendalian internal yang relevan dengan audit untuk mendesain prosedur audit yang tepat sesuai dengan kondisinya, tetapi bukan untuk tujuan menyatakan opini atas keefektifitasan pengendalian internal Perusahaan.
- Mengevaluasi ketepatan kebijakan akuntansi yang digunakan serta kewajaran estimasi akuntansi dan pengungkapan terkait yang dibuat oleh manajemen.
- Menyimpulkan ketepatan penggunaan basis akuntansi kelangsungan usaha oleh manajemen dan, berdasarkan bukti audit yang diperoleh, apakah terdapat suatu ketidakpastian material yang terkait dengan peristiwa atau kondisi yang dapat menyebabkan keraguan signifikan atas kemampuan Perusahaan untuk mempertahankan kelangsungan usahanya. Ketika kami menyimpulkan bahwa terdapat suatu ketidakpastian material, kami diharuskan untuk menarik perhatian dalam laporan auditor kami ke pengungkapan terkait dalam laporan keuangan atau, jika pengungkapan tersebut tidak memadai, harus menentukan apakah perlu untuk memodifikasi opini kami. Kesimpulan kami didasarkan pada bukti audit yang diperoleh hingga tanggal laporan auditor kami. Namun, peristiwa atau kondisi masa depan dapat menyebabkan Perusahaan tidak dapat mempertahankan kelangsungan usaha.
- Mengevaluasi penyajian, struktur, dan isi laporan keuangan secara keseluruhan, termasuk pengungkapannya, dan apakah laporan keuangan mencerminkan transaksi dan peristiwa yang mendasarinya dengan suatu cara yang mencapai penyajian wajar.

Kami mengomunikasikan kepada pihak yang bertanggung jawab atas tata kelola mengenai, antara lain, ruang lingkup dan saat yang direncanakan atas audit, serta temuan audit signifikan, termasuk setiap defisiensi signifikan dalam pengendalian internal yang teridentifikasi oleh kami selama audit.

KANTOR AKUNTAN PUBLIK

I GUSTI NGURAH PUTRA



I Gusti Ngurah Putra, SE., Ak., CA., CPA., BKP., CFI

NRAP AP. 1740
NIU-KAP 736/KM.1/2021
Denpasar, 28 April 2026



PT BANK PEREKONOMIAN RAKYAT PRIMA NADI
LAPORAN POSISI KEUANGAN
PADA TANGGAL 31 DESEMBER 2025 DAN 2024
(Dinyatakan dalam Rupiah, kecuali dinyatakan lain)

KETERANGAN	Catatan	2025	2024
ASET			
Kas	2c, 3	778.312.200	681.622.700
Penempatan pada Bank Lain	2d, 4	103.073.340.445	89.101.466.508
(Cadangan Kerugian Penurunan Nilai)	2j	(120.831.309)	(137.582.447)
Kredit Yang Diberikan	2e, 5	103.660.170.019	104.794.608.835
(Cadangan Kerugian Penurunan Nilai)	2j	(6.905.878.371)	(7.659.717.097)
Agunan yang diambil alih	2f, 6	6.997.400.872	4.714.205.707
Aset Tetap dan Inventaris	2g, 7	3.672.409.429	3.712.566.001
Aset Lainnya	2i, 8	2.151.646.453	4.036.634.203
JUMLAHASET		213.306.569.738	199.243.804.410
LIABILITAS DAN EKUITAS			
LIABILITAS			
Liabilitas Segera	2k, 9	509.791.628	2.587.839.067
Utang Bunga	2l, 10	485.891.601	448.411.134
Utang Pajak	2m, 11	333.169.623	103.828.428
Simpanan	2n, 12	182.883.538.806	169.757.736.840
Simpanan dari bank lain	2o, 13	3.276.098.545	2.730.318.408
Liabilitas Imbalan Kerja	2r, 14	387.263.705	387.263.705
Liabilitas Lainnya	15	149.869.347	77.597.600
JUMLAH LIABILITAS		188.035.623.255	176.092.995.182
EKUITAS			
Modal	16	9.000.000.000	9.000.000.000
Saldo Laba		16.270.946.483	14.150.809.228
JUMLAH EKUITAS		25.270.946.483	23.150.809.228
JUMLAH LIABILITAS DAN EKUITAS		213.306.569.738	199.243.804.410

Mengetahui,
Direksi PT Bank Perekonomian Rakyat Prima Nadi


Albertus Afy Utama
Direktur




I Gusti Ketut Sri Putranta
Direktur

Catatan atas laporan keuangan terlampir merupakan bagian yang tidak terpisahkan dari laporan keuangan secara keseluruhan

PT BANK PEREKONOMIAN RAKYAT PRIMA NADI
LAPORAN LABA RUGI DAN PENGHASILAN KOMPREHENSIF LAIN
UNTUK TAHUN YANG BERAKHIR PADA TANGGAL 31 DESEMBER 2025 DAN 2024
(Dinyatakan dalam Rupiah, kecuali dinyatakan lain)

KETERANGAN	Catatan	2025	2024
PENDAPATAN OPERASIONAL			
Pendapatan Bunga	2q, 17	21.715.017.137	19.813.534.469
Pendapatan Operasional Lain	18	11.237.766.192	1.691.706.904
Jumlah Pendapatan Operasional		<u>32.952.783.329</u>	<u>21.505.241.373</u>
BEBAN OPERASIONAL			
Beban Bunga	2q, 19	8.909.732.942	7.996.762.742
Beban Kerugian Penurunan Nilai	20	11.233.484.469	1.388.692.047
Beban Pemasaraan	21	149.546.600	180.297.285
Beban Penyusutan dan Amortisasi	22	270.816.072	310.352.402
Beban Umum dan Administrasi	23	7.778.027.321	8.106.054.701
Beban Lainnya	24	1.580.015.463	601.790.021
Jumlah Beban Operasional		<u>29.921.622.867</u>	<u>18.583.949.198</u>
LABA (RUGI) OPERASIONAL		<u>3.031.160.462</u>	<u>2.921.292.175</u>
Pendapatan dan Beban Non Operasional			
Pendapatan Non Operasional	25	-	-
Beban Non Operasional	26	(74.921.500)	(43.222.000)
Jumlah Pendapatan dan Beban Non Operasional		<u>(74.921.500)</u>	<u>(43.222.000)</u>
LABA (RUGI) TAHUN BERJALAN SEBELUM PAJAK		<u>2.956.238.962</u>	<u>2.878.070.175</u>
Beban Pajak Kini		793.414.929	582.465.657
Beban (Penghasilan) Pajak Tangguhan		-	-
JUMLAH LABA (RUGI) TAHUN BERJALAN		<u>2.162.824.033</u>	<u>2.295.604.518</u>
PENGHASILAN KOMPREHENSIF LAIN			
Tidak akan direklasifikasi ke laba rugi			
Surplus Revaluasi Aset Tetap		-	-
Keuntungan/Kerugian Akturial		-	-
Selisih Kurs Penjabaran Laporan Keuangan		-	-
Akan direklasifikasi ke laba rugi			
Lindung Nilai Arus kas		-	-
PENGHASILAN KOMPREHENSIF		<u>-</u>	<u>-</u>

Mengetahui,
Direksi PT Bank Perekonomian Rakyat Prima Nadi


Albertus Ary Utama
Direktur




Gusti Ketut Sri Puranta
Direktur

Catatan atas laporan keuangan terlampir merupakan bagian yang tidak terpisahkan dari laporan keuangan secara keseluruhan

PT BANK PEREKONOMIAN RAKYAT PRIMA NADI
LAPORAN PERUBAHAN EKUITAS
PADA TANGGAL 31 DESEMBER 2025 DAN 2024
 (Dinyatakan dalam Rupiah, kecuali dinyatakan lain)

Uraian	Modal		Saldo Laba		Jumlah Ekuitas
	Modal Disetor	Tambahan Modal Disetor	Cadangan Umum	Belum Ditentukan	
Saldo pada tanggal 1 Januari 2023	9.000.000.000	-	1.800.000.000	12.565.204.710	23.365.204.710
Dividen				(2.500.000.000)	(2.500.000.000)
Labas Bersih Tahun Berjalan				2.295.804.518	2.295.804.518
Penghasilan (Beban) Komprehensif Lain				-	-
Saldo pada tanggal 31 Desember 2024	9.000.000.000	-	1.800.000.000	12.350.809.228	23.150.809.228
Dividen				-	-
Koreksi Laba Ditahan Atas Kekurangan PPh 25				(42.886.778)	(42.886.778)
Labas Bersih Tahun Berjalan				2.182.824.033	2.182.824.033
Penghasilan (Beban) Komprehensif Lain				-	-
Saldo pada tanggal 31 Desember 2025	9.000.000.000	-	1.800.000.000	14.479.946.483	25.279.946.483

Mengetahui,
 Direksi PT Bank Perekonomian Rakyat Prima Nadi


 Albertus Ary Utama
 Direktur




 Gusti Kusni Satriana
 Direktur

Catatan atas laporan keuangan terlampir merupakan bagian yang tidak terpisahkan dari laporan keuangan secara keseluruhan.

PT BANK PEREKONOMIAN RAKYAT PRIMA NADI
LAPORAN ARUS KAS
UNTUK TAHUN YANG BERAKHIR PADA TANGGAL 31 DESEMBER 2025 DAN 2024
(Dinyatakan dalam Rupiah, kecuali dinyatakan lain)

	2025	2024
ARUS KAS DARI AKTIVITAS OPERASI		
Penerimaan pendapatan bunga	20.924.521.354	19.113.362.164
Penerimaan pendapatan provisi, komisi dan premi	790.495.783	700.172.305
Pembayaran beban bunga	(8.909.732.942)	(7.996.762.742)
Pendapatan operasional lainnya	670.215.301	845.822.739
Beban pemasaran	(149.546.600)	(180.297.285)
Beban umum dan administrasi	(7.778.027.321)	(8.106.054.701)
Beban lainnya	(1.580.015.463)	(601.790.021)
Pembayaran Dividen	-	(2.500.000.000)
Beban non operasional	(74.921.500)	(43.222.000)
Pembayaran pajak penghasilan badan	(793.414.929)	(582.465.657)
Kredit Hapus Buku	(1.436.523.442)	-
Penurunan / (kenaikan) atas aset operasional:		
Penempatan pada bank lain	-	8.500.000.000
Kredit yang diberikan	1.134.438.816	(1.508.471.177)
Aset yang diambil alih	(2.283.195.165)	-
Aset lain-lain	1.884.987.750	(1.132.018.546)
Penerimaan atas aset keuangan yang telah dihapusbukkan		
Kenaikan / (penurunan) atas liabilitas operasional:		
Liabilitas segera	(2.078.047.439)	1.029.542.905
Utang bunga	47.480.467	(21.554.445)
Utang pajak	229.341.195	(25.962.042)
Tabungan	6.682.672.269	4.067.632.848
Deposito	6.443.129.667	(14.825.902.215)
Simpanan dari bank lain	545.780.137	555.933.654
Liabilitas lain-lain	72.271.747	41.856.909
Kas netto yang diperoleh dari aktivitas operasional	14.341.909.716	(2.470.177.307)
ARUS KAS DARI AKTIVITAS INVESTASI		
Pembelian / penjualan aset tetap dan inventaris	(230.659.502)	(134.228.500)
Penyesuaian lainnya	(42.686.778)	-
Kas netto yang diperoleh dari aktivitas investasi	(273.346.280)	(134.228.500)
ARUS KAS DARI AKTIVITAS PENDANAAN		
Kas netto yang diperoleh dari aktivitas pendanaan	-	-
KENAIKAN / (PENURUNAN) NETO KAS DAN SETARA KAS	14.068.563.436	(2.604.406.807)
KAS DAN SETARA KAS PADA AWAL TAHUN	85.283.089.208	87.887.495.016
KAS DAN SETARA KAS PADA AKHIR TAHUN	99.351.652.644	85.283.089.208
KAS DAN SETARA KAS TERDIRI DARI:		
Kas	778.312.200	661.622.700
Giro Pada Bank Lain	11.414.040.384	14.985.217.015
Tabungan Pada Bank Lain	3.959.300.060	4.166.249.463
Deposito dengan jangka waktu paling lama 3 bulan	83.200.000.000	65.450.000.000
Jumlah kas dan setara kas pada akhir tahun	99.351.652.644	85.283.089.208

Mengetahui,
Direksi PT Bank Perekonomian Rakyat Prima Nadi


Albertus Ary Utama
Direktur




I Gusti Ketut Sri Sutrisna
Direktur

Catatan atas laporan keuangan terlampir merupakan bagian yang tidak terpisahkan dari laporan keuangan secara keseluruhan

PT BANK PEREKONOMIAN RAKYAT PRIMA NADI
CATATAN ATAS LAPORAN KEUANGAN
UNTUK TAHUN YANG BERAKHIR PADA TANGGAL 31 DESEMBER 2025 dan 2024
(Dinyatakan dalam Rupiah, kecuali dinyatakan lain)

1. UMUM

a. Pendirian Perusahaan

PT. Bank Perekonomian Rakyat Prima Nadi (selanjutnya disebut "Bank") didirikan berdasarkan Akta No. 2 tanggal 1 April 1992 dari Notaris Abdullah, S.H., di Mataram. Anggaran dasar bank telah mengalami beberapa kali perubahan, antara lain dengan Akta No. 3 tanggal 9 September 2022 yang dibuat dihadapan Ahsan Ramali, Notaris di Mataram. Akta tersebut telah mendapat pengesahan dari Menteri Hukum dan Hak Asasi Manusia Republik Indonesia dengan Surat Keputusan Nomor AHU-AH.01.09-0054110 tanggal 13 September 2022. Berdasarkan Akta No.3 tanggal 1 Agustus 2024, Notaris Ahsan Ramali, S.H., Notaris di Mataram mengenai perubahan Direksi Dan Komisaris. Akta tersebut telah memperoleh pengesahan dari Kementerian Hukum dan Hak Asasi Manusia Republik Indonesia dengan Nomor AHU-AH.01.09-0236143 tanggal 6 Agustus 2024. Perubahan terakhir akta No. 10 tanggal 17 Maret 2025 yang dibuat oleh Notaris Ahsan Ramali, S.H., Notaris di Mataram mengenai Berita Acara Rapat yang telah disahkan berdasarkan Keputusan Kementerian Hukum dan Hak Asasi Manusia Republik Indonesia sesuai Surat Nomor : AHU-AH.01.09-0150225 tanggal 18 Maret 2025.

Sesuai dengan Pasal 3 Anggaran Dasar Bank, tujuan bank didirikan adalah untuk menjalankan usaha dalam bidang Bank Perekonomian Rakyat, dengan melaksanakan kegiatan usaha antara lain:

1. Menghimpun dana dari masyarakat dalam bentuk simpanan berupa deposito berjangka, sertifikat deposito, tabungan, dan atau bentuk lainnya yang dipersamakan dengan itu,
2. Memberikan kredit bagi pengusaha kecil dan/atau masyarakat pedesaan.

Bank berkedudukan dan berkantor pusat di Jalan Anak Agung Gde Ngurah No. 95, Cakranegara-Nusa Tenggara Barat. Bank memiliki tiga kantor cabang yang berkedudukan di:

1. Jalan Achmad Yani No. 9, Gerung Lombok Barat.
2. Jalan KH Zainudin Abdul Majid Komplek Pertokoan PTC Blok B/19 Pancor, Lombok Timur.
3. Jalan Raya Tanjung Km. 1 Pertokoan Kav 8 Tanjung, Lombok Utara.

b. Pendirian dan Informasi Umum

Izin-izin yang dimiliki oleh PT BPR Prima Nadi adalah:

1. Ijin menjalankan usaha Bank Perkreditan Rakyat dengan Surat Keterangan No. KEP.131/KM.17/1993 dari Menteri Keuangan Republik Indonesia, Direktur Lembaga Keuangan, tanggal 29 Juni 1993.
2. Ijin Undang-Undang Gangguan (HO) No.530.08/0267.P/BPMP2T/V/2016 dari Pemerintah Kota Mataram.
3. Tanda Daftar Perusahaan-Perseroan Terbatas (TDP-PT) No. 23.07.1.64.00355 tanggal 17 Juli 2018 dari Pemerintah Kota Mataram, Badan Penanaman Modal dan Perijinan Daerah, yang berlaku sampai dengan tanggal 24 Juli 2023.
4. NPWP Kantor Pusat No. 01.461.767.4-914.000 dari Departemen Keuangan Republik Indonesia Direktorat Jenderal Pajak.

PT BANK PEREKONOMIAN RAKYAT PRIMA NADI
CATATAN ATAS LAPORAN KEUANGAN
UNTUK TAHUN YANG BERAKHIR PADA TANGGAL 31 DESEMBER 2025 dan 2024
(Dinyatakan dalam Rupiah, kecuali dinyatakan lain)

1. UMUM (Lanjutan)

b. Pendirian dan Informasi Umum (Lanjutan)

5. NPWP Kantor Cabang Gerung No. 01.461.767.4-915.001 dari Departemen Keuangan Republik Indonesia Direktorat Jenderal Pajak.
6. NPWP Kantor Cabang Pancor No. 01.461.767.4-915.002 dari Departemen Keuangan Republik Indonesia Direktorat Jenderal Pajak.
7. NPWP Kantor Cabang Tanjung No. 01.461.767.4-915.003 dari Departemen Keuangan Republik Indonesia Direktorat Jenderal Pajak.

Berdasarkan Akta No. 3, tanggal 9 September 2022, yang dibuat oleh Notaris Ahsan Ramali, SH, Notaris di Mataram, yaitu modal dasar bank menjadi Rp20.000.000.000,- (dua puluh miliar rupiah), yang terdiri dari 20.000 (dua puluh ribu) lembar saham masing-masing bernilai nominal Rp1.000.000,- (satu juta rupiah). Modal dasar tersebut telah ditempatkan dan disetor sejumlah 9.000 (sembilan ribu) saham dengan nominal seluruhnya Rp9.000.000.000,- (sembilan miliar rupiah). Komposisi kepemilikan saham adalah sebagai berikut:

No	Nama	Jumlah lembar saham	Persentase kepemilikan	Nominal	Jumlah nilai nominal
1	Yasin Wijaya	3.600	40%	1.000.000	3.600.000.000
2	Thony Wijaya	3.600	40%	1.000.000	3.600.000.000
3	Linda Trisnawati	900	10%	1.000.000	900.000.000
4	Ronny Abdikesuma	900	10%	1.000.000	900.000.000
		9.000	100%	4.000.000	9.000.000.000

c. Susunan Pengawas dan Direksi

Sesuai dengan Akta No. 10 tanggal 17 Maret 2025 yang dibuat dihadapan Notaris Ahsan Ramali, S.H, Notaris di Mataram, susunan Dewan Komisaris dan Direksi bank adalah sebagai berikut:

Dewan Komisaris

Komisaris Utama : Thony Wijaya
Komisaris : Ronny Abdikesuma
Komisaris : Ida Komang Suwignya

Dewan Direksi

Direktur : Albertus Ary Utama
Direktur : I Gusti Ketut Sri Putranta

Informasi Tambahan

Kepala Kantor Cabang Gerung ditetapkan berdasarkan Surat Keputusan Direksi No. 049/SK-DIR/BPR-PN/VIII/2024 yaitu Surtopilahili.

Kepala Kantor Cabang Pancor ditetapkan berdasarkan Surat Keputusan Direksi No. 064A/SK-DIR/BPR-PN/X/2023 yaitu Lalu Suwandi Arwan.

PT BANK PEREKONOMIAN RAKYAT PRIMA NADI
CATATAN ATAS LAPORAN KEUANGAN
UNTUK TAHUN YANG BERAKHIR PADA TANGGAL 31 DESEMBER 2025 dan 2024
(Dinyatakan dalam Rupiah, kecuali dinyatakan lain)

1. UMUM (Lanjutan)

c. Susunan Pengawas dan Direksi (Lanjutan)

Pimpinan Cabang Tanjung ditetapkan berdasarkan Surat Keputusan Direksi No. 032/SK-DIR/BPR-PN/XII/2020 yaitu Dewa Made Suparwata.

Kepala Bagian SDM & Umum ditetapkan berdasarkan Surat Keputusan Direksi No. 069/SK-DIR/BPR-PN/IX/2024 yaitu Heru Teguh Santoso.

Kepala Bagian Kredit ditetapkan berdasarkan Surat Keputusan Direksi No. 073/SK-DIR/BPR-PN/XI/2022 yaitu I Komang Sukamulya Cahyana.

Kepala Bagian Manajemen Risiko, Kepatuhan APU dan PPT ditetapkan berdasarkan Surat Keputusan Direksi No. 048/SK-DIR/BPR-PN/VIII/2024 yaitu Sulistiawati.

Kepala Bagian Pembinaan Kredit dan Remedial ditetapkan berdasarkan Surat Keputusan Direksi No. 045/SK-DIR/BPR-PN/VIII/2024 yaitu Budi Taufan.

Kepala Bagian Satuan Kerja Audit Intern ditetapkan berdasarkan Surat Keputusan Direksi No. 029/SK-DIR/BPR-PN/VI/2023 yaitu I Putu Harrydana.

Kepala Bagian Operasional ditetapkan berdasarkan Surat Keputusan Direksi No. 023/SK-DIR/BPR-PN/VI/2023 yaitu Erwan Kurniawan.

Kepala Bagian Teknologi Informasi ditetapkan berdasarkan Surat Keputusan Direksi No. 011/SK-DIR/BPR-PN/III/2023 yaitu Gede Suradnya Sada.

Jumlah karyawan yang dimiliki PT BPR Prima Nadi per 31 Desember 2025 sebanyak 95 orang, terdiri dari Kantor Cakranegara sebanyak 50 orang, Kantor Cabang Gerung sebanyak 13 orang, Kantor Cabang Pancor sebanyak 16 orang, dan Kantor Cabang Tanjung sebanyak 16 orang.

2. IKHTISAR KEBIJAKAN AKUNTANSI

Berikut ini kebijakan akuntansi yang diterapkan dalam penyusunan laporan keuangan bank, sesuai dengan Standar Akuntansi Keuangan Entitas Privat (SAK EP) dan Panduan Akuntansi Perbankan Bagi Bank Perekonomian Rakyat (PAB BPR).

a. Penerapan Awal Standar Akuntansi Keuangan Entitas Privat (SAK EP)

Sehubungan dengan digantinya Standar Akuntansi Keuangan Entitas Tanpa Akuntabilitas Publik (SAK ETAP) dan diberlakukannya Standar Akuntansi Keuangan Entitas Privat (SAK EP), Bank wajib menyusun laporan keuangan sesuai dengan SAK EP sebagaimana dipersyaratkan dalam Surat Edaran Otoritas Jasa Keuangan Nomor 21/SEOJK.03/2023 tentang Panduan Akuntansi Perbankan Bagi Bank Perekonomian Rakyat (PAB BPR).

PT BANK PEREKONOMIAN RAKYAT PRIMA NADI
CATATAN ATAS LAPORAN KEUANGAN
UNTUK TAHUN YANG BERAKHIR PADA TANGGAL 31 DESEMBER 2025 dan 2024
(Dinyatakan dalam Rupiah, kecuali dinyatakan lain)

2. IKHTISAR KEBIJAKAN AKUNTANSI (Lanjutan)

a. Penerapan Awal Standar Akuntansi Keuangan Entitas Privat (SAK EP)

Bank menerapkan SAK EP untuk pertama kalinya pada laporan keuangan tahun buku yang berakhir pada tanggal 31 Desember 2025. Dalam penerapan awal tersebut, Bank menerapkan ketentuan transisi SAK EP dengan pendekatan prospektif, dengan pertimbangan bahwa: SAK EP tidak mensyaratkan penyajian kembali (*restatement*) laporan keuangan periode sebelumnya. Saldo awal aset, liabilitas, dan ekuitas per 1 Januari 2025 ditetapkan berdasarkan saldo akhir per 31 Desember 2024 yang telah diaudit dan disusun sesuai dengan SAK ETAP. Tidak terdapat penyesuaian terhadap saldo awal ekuitas per 1 Januari 2025 yang timbul dari penerapan awal SAK EP.

b. Dasar Penyusunan Laporan Keuangan

Laporan keuangan disajikan dalam rupiah penuh.

Bank menerapkan Standar Akuntansi Keuangan Entitas Privat (SAK EP) dan Surat Edaran Otoritas Jasa Keuangan Nomor 21/SEOJK.03/2024 tentang Panduan Akuntansi Perbankan Bagi Bank Perekonomian Rakyat (PAB BPR) untuk penyusunan laporan keuangan yang dimulai pada 1 Januari 2025. Oleh karena, itu laporan keuangan disajikan berdasarkan SAK EP.

Laporan arus kas merupakan laporan yang menyediakan informasi perubahan kas dan setara kas Bank Perekonomian Rakyat untuk periode pelaporan yang menunjukkan secara terpisah penerimaan dan pengeluaran kas Bank Perekonomian Rakyat dari aktivitas operasi, aktivitas investasi dan aktivitas pendanaan. Bank Perekonomian Rakyat menyajikan arus kas dari aktivitas operasi dengan menggunakan metode langsung.

c. Kas dan Setara Kas

Kas adalah mata uang kertas atau logam dalam rupiah yang masih berlaku sebagai alat pembayaran yang sah. Kas diakui dan diukur sebesar nilai nominal dan disajikan dalam pos tersendiri pada laporan posisi keuangan sebesar nilai nominal.

d. Penempatan pada Bank Lain

Penempatan pada bank lain adalah penempatan atau tagihan atau simpanan milik Bank Perekonomian Rakyat pada bank lain baik konvensional maupun syariah dengan maksud untuk menunjang kelancaran aktivitas operasional, dalam rangka memperoleh penghasilan, dan sebagai *secondary reserve*.

- Giro

Giro merupakan simpanan Bank Perekonomian Rakyat pada bank umum yang penarikannya dapat dilakukan setiap saat dengan menggunakan cek, bilyet giro, kartu ATM (kartu debit), sarana perintah pembayaran lain atau dengan cara pemindahbukuan.

PT BANK PEREKONOMIAN RAKYAT PRIMA NADI
CATATAN ATAS LAPORAN KEUANGAN
UNTUK TAHUN YANG BERAKHIR PADA TANGGAL 31 DESEMBER 2025 dan 2024
(Dinyatakan dalam Rupiah, kecuali dinyatakan lain)

2. IKHTISAR KEBIJAKAN AKUNTANSI (Lanjutan)

d. Penempatan Pada Bank Lain (Lanjutan)

- Tabungan

Tabungan merupakan simpanan Bank Perekonomian Rakyat pada bank umum dan Bank Perekonomian Rakyat lain yang penarikannya hanya dapat dilakukan menurut syarat tertentu yang disepakati, tetapi tidak dapat ditarik dengan cek, bilyet giro, atau alat lain yang dapat dipersamakan dengan itu.

- Deposito

Deposito merupakan simpanan Bank Perekonomian Rakyat pada bank umum dan Bank Perekonomian Rakyat lain yang penarikannya hanya dapat dilakukan pada waktu tertentu menurut perjanjian antara Bank Perekonomian Rakyat dan bank yang bersangkutan. Deposito terdiri dari deposito yang berjangka waktu dan *deposit on call*. *Deposit on call* merupakan deposito yang berjangka waktu relatif singkat dan dapat ditarik sewaktu-waktu dengan pemberitahuan sebelumnya.

- Sertifikat Deposito

Sertifikat deposito merupakan simpanan Bank Perekonomian Rakyat pada bank umum dalam bentuk deposito yang sertifikat bukti penyimpanannya dapat dipindahtangankan (atas unjuk). Bunga sertifikat deposito dihitung dengan cara diskonto, yaitu selisih antara nominal deposito dengan jumlah uang yang disetor. Pengukuran selanjutnya, diukur dengan biaya perolehan diamortisasi.

Giro, deposito, dan tabungan pada bank lain pada umumnya dicatat sebesar biaya perolehan, kecuali untuk produk sertifikat deposito dengan diskonto.

Penempatan pada bank lain disajikan dalam pos tersendiri pada laporan posisi keuangan sebesar biaya perolehan diamortisasi. Nilai tercatat penempatan pada bank lain adalah nilai penempatan pada bank lain neto pada tanggal pelaporan setelah dikurangi CKPN. CKPN penempatan pada bank lain disajikan sebagai pengurang (*off setting account*) dari penempatan tersebut.

e. Kredit yang Diberikan

Kredit adalah penyediaan dana atau tagihan yang dapat dipersamakan dengan itu, berdasarkan persetujuan atau kesepakatan pinjam-meminjam antara Bank Perekonomian Rakyat dan pihak peminjam yang mewajibkan pihak peminjam untuk melunasi utangnya setelah jangka waktu tertentu dengan pemberian bunga termasuk pengalihan piutang. Jenis Kredit menurut penggunaannya, antara lain Kredit investasi, modal kerja, dan konsumsi.

Kredit yang diberikan diukur pada biaya perolehan ditambah atau dikurangi biaya transaksi termasuk provisi, pendapatan bunga diukur dengan suku bunga efektif dan pengukuran selanjutnya diukur dengan biaya perolehan diamortisasi.

PT BANK PEREKONOMIAN RAKYAT PRIMA NADI
CATATAN ATAS LAPORAN KEUANGAN
UNTUK TAHUN YANG BERAKHIR PADA TANGGAL 31 DESEMBER 2025 dan 2024
(Dinyatakan dalam Rupiah, kecuali dinyatakan lain)

2. IKHTISAR KEBIJAKAN AKUNTANSI (Lanjutan)

e. Kredit yang Diberikan (Lanjutan)

Pada saat penandatanganan perjanjian Kredit dengan debitur, Bank mengakui sebagai "kewajiban komitmen fasilitas Kredit yang diberikan kepada debitur" sebesar Plafon Kredit yang diperjanjikan atau yang dapat ditarik sesuai jadwal penarikan/penggunaan Kredit yang disepakati Bank dengan debitur, kecuali untuk penerusan Kredit. Jumlah kewajiban komitmen fasilitas Kredit tersebut dapat berkurang atau bertambah selama jangka waktu Kredit sesuai jenis Kreditnya, yaitu:

- Kredit modal kerja akan berkurang pada saat dilakukan penarikan dan akan bertambah pada saat diterima setoran.
- Kredit investasi, Kredit modal kerja (KMK) Plafon menurun, atau Kredit konsumsi akan berkurang pada saat dilakukan penarikan dan tetap (tidak bertambah) pada saat setoran diterima.

Untuk Kredit yang dicatat berdasarkan biaya perolehan diamortisasi, nilai tercatat (*carrying amount*) pada saat pengakuan awal dapat berbeda dengan nilai Kredit yang akan diperoleh pada saat jatuh tempo, yaitu jika:

- Menerima pendapatan (di luar bunga) dan/atau mengeluarkan biaya transaksi yang dapat diatribusikan secara langsung pada pemberian/pembelian Kredit tersebut;
- Memberikan Kredit dengan suku bunga di luar suku bunga pasar.

Selisih antara nilai tercatat Kredit (yang merupakan biaya perolehan diamortisasi) dengan nilai Kredit yang akan diterima pada saat jatuh tempo Kredit diamortisasi selama periode berjalan menggunakan metode suku bunga efektif. Suku bunga efektif yang dihitung berdasarkan arus kas kontraktual pada dasarnya tidak dapat diubah sampai dengan seluruh kewajiban debitur dibayar lunas, termasuk ketika Bank memberikan keringanan suku bunga melalui restrukturisasi Kredit atau melakukan revisi estimasi pembayaran atau penerimaan bunga dan pokok.

Penerimaan setoran dari debitur untuk kredit *performing* digunakan terlebih dahulu untuk melunasi tagihan bunga. Sedangkan penerimaan setoran dari debitur untuk kredit *non-performing* harus digunakan terlebih dahulu untuk melunasi tunggakan pokok yang telah jatuh tempo dan apabila masih terdapat kelebihan setoran yang diterima diakui sebagai pelunasan tunggakan bunga.

Pendapatan bunga dari perjanjian kredit (bunga kontraktual) untuk kredit yang termasuk kategori *performing* diakui secara akrual, sedangkan Kredit yang termasuk kategori *non-performing* diakui secara kas.

Kredit disajikan dalam pos tersendiri dalam laporan posisi keuangan sebesar biaya perolehan diamortisasi. Pendapatan bunga dari Kredit (yang diperhitungkan dalam estimasi arus kas masa datang pada saat pengakuan awal Kredit atau pada saat penyesuaian suku bunga Kredit) yang telah diakui sebagai pendapatan tetapi belum diterima pembayarannya, disajikan sebagai tagihan bunga Kredit atau pendapatan bunga Kredit yang akan diterima. Apabila Bank Perekonomian

PT BANK PEREKONOMIAN RAKYAT PRIMA NADI
CATATAN ATAS LAPORAN KEUANGAN
UNTUK TAHUN YANG BERAKHIR PADA TANGGAL 31 DESEMBER 2025 dan 2024
(Dinyatakan dalam Rupiah, kecuali dinyatakan lain)

2. IKHTISAR KEBIJAKAN AKUNTANSI (Lanjutan)

e. Kredit yang Diberikan (Lanjutan)

Rakyat terlebih dahulu menerima pembayaran provisi sedangkan kredit baru ditarik nasabah melewati periode akhir bulan pelaporan, maka saldo "Kredit yang Diberikan" akan bernilai negatif. Saldo dimaksud dapat disajikan di sisi kewajiban lainnya.

f. Agunan Yang Diambil Alih (AYDA)

Agunan yang Diambil Alih selanjutnya disingkat AYDA adalah aset yang diperoleh Bank Perekonomian Rakyat baik sebagian atau seluruhnya dengan cara pembelian melalui pelelangan maupun di luar pelelangan berdasarkan penyerahan secara sukarela oleh pemilik agunan atau berdasarkan kuasa untuk menjual di luar lelang dari pemilik agunan, dalam hal debitur tidak memenuhi kewajiban kepada Bank Perekonomian Rakyat dengan ketentuan agunan yang dibeli untuk dcairkan secepatnya.

Pada saat pengakuan awal, AYDA dibukukan pada nilai wajar setelah dikurangi biaya untuk menjual yaitu maksimum sebesar kewajiban debitur. Bank Perekonomian Rakyat tidak boleh mengakui keuntungan pada saat pengambilalihan aset. Setelah pengakuan awal, AYDA dibukukan sebesar nilai yang lebih rendah antara nilai tercatat dengan nilai wajarnya setelah dikurangi biaya untuk menjual dikurangi biaya untuk menjual. Apabila AYDA mengalami penurunan nilai, maka Bank Perekonomian Rakyat mengakui rugi penurunan nilai tersebut. Apabila AYDA mengalami pemulihan penurunan nilai, maka Bank Perekonomian Rakyat mengakui pemulihan penurunan nilai tersebut maksimum sebesar rugi penurunan nilai yang telah diakui. Pada saat penjualan, selisih antara nilai tercatat AYDA dan hasil penjualannya diakui sebagai keuntungan atau kerugian non operasional. Biaya transaksi dalam proses pengurusan AYDA dapat dikapitalisasi sepanjang nilai AYDA lebih besar dibandingkan nilai tercatat kredit setelah ditambah kapitalisasi biaya transaksi

AYDA disajikan dalam pos tersendiri dalam laporan posisi keuangan sebesar mana yang lebih rendah, antara nilai tercatat kredit atau nilai wajar setelah dikurangi estimasi biaya untuk menjual.

Berdasarkan POJK No. 1 Tahun 2024 tanggal 10 Januari 2024 tentang Kualitas Aset Bank Perekonomian Rakyat, Pengambilalihan AYDA bersifat sementara dan wajib dcairkan secepatnya terhitung sejak pengambilan AYDA oleh Bank Perekonomian Rakyat. Bank Perekonomian Rakyat wajib memperhitungkan AYDA yang tercatat pada posisi keuangan Bank Perekonomian Rakyat sebagai faktor pengurang modal inti Bank Perekonomian Rakyat dalam perhitungan Kewajiban Pemenuhan Modal Minimum (KPMM).

g. Aset Tetap

Aset tetap dan inventaris adalah aset berwujud yang dimiliki untuk digunakan dalam produksi atau penyediaan barang atau jasa, untuk direntalkan kepada pihak lain atau untuk tujuan administratif dan diperkirakan untuk digunakan selama lebih dari satu periode.

PT BANK PEREKONOMIAN RAKYAT PRIMA NADI
CATATAN ATAS LAPORAN KEUANGAN
UNTUK TAHUN YANG BERAKHIR PADA TANGGAL 31 DESEMBER 2025 dan 2024
(Dinyatakan dalam Rupiah, kecuali dinyatakan lain)

2. IKHTISAR KEBIJAKAN AKUNTANSI (Lanjutan)

g. Aset Tetap (Lanjutan)

Pada saat pengakuan awal, Bank Perekonomian Rakyat mengukur aset tetap dan inventaris pada biaya perolehan yang meliputi:

- Harga beli, termasuk *fee* legal dan broker, bea impor dan pajak pembelian yang tidak dapat dikreditkan, setelah dikurangi diskon dagang dan rabat;
- Setiap biaya yang dapat diatribusikan secara langsung untuk membawa aset ke lokasi dan kondisi yang diperlukan supaya aset dapat dioperasikan sesuai dengan intensi manajemen. Hal ini mencakup biaya penyiapan lahan untuk pabrik, biaya penyerahan dan penanganan awal, biaya instalasi dan perakitan, dan biaya pengujian fungsional
- estimasi awal biaya pembongkaran dan pemindahan aset tetap dan restorasi lokasi aset tetap, kewajiban tersebut timbul ketika aset tetap diperoleh atau sebagai konsekuensi penggunaan aset tetap selama periode tertentu untuk tujuan selain memproduksi persediaan selama periode tersebut.

Terkait pengukuran setelah pengakuan awal, Bank Perekonomian Rakyat memilih model biaya atau model revaluasi sebagai kebijakan akuntansi dan menerapkan kebijakan tersebut terhadap seluruh kelas aset tetap dan inventaris.

- Model Biaya

Biaya setelah perolehan yang menambah manfaat ekonomik di masa depan atas aset tetap dan inventaris dikapitalisasi, sedangkan biaya yang tidak menambah manfaat ekonomik di masa depan atas aset tetap dan inventaris dicatat sebagai beban.

Depresiasi untuk setiap periode diakui sebagai beban untuk periode bersangkutan. Penurunan nilai diakui sebagai kerugian pada periode terjadinya penurunan nilai sebesar selisih nilai tercatat dengan nilai wajar dikurangi biaya untuk menjual. Sedangkan pemulihan nilai diakui sebagai keuntungan.

Kecuali hak atas tanah, seluruh aset tetap disusutkan dengan metode garis lurus (*straight line method*), berdasarkan taksiran masa manfaat ekonomisnya dengan tarif penyusutan sebagai berikut:

Jenis Aset	Tarif Penyusutan	Umur Aset
Bangunan	5%	20 tahun
Kendaraan	25% dan 12,5%	4 – 8 tahun
Inventaris Golongan I	25%	4 tahun
Inventaris Golongan II	12,5%	8 tahun

Bank Perekonomian Rakyat menghentikan pengakuan aset tetap dan inventaris pada saat pelepasan atau ketika tidak terdapat lagi manfaat ekonomik masa depan yang diperkirakan dari penggunaan atau pelepasannya.

PT BANK PEREKONOMIAN RAKYAT PRIMA NADI
CATATAN ATAS LAPORAN KEUANGAN
UNTUK TAHUN YANG BERAKHIR PADA TANGGAL 31 DESEMBER 2025 dan 2024
(Dinyatakan dalam Rupiah, kecuali dinyatakan lain)

2. IKHTISAR KEBIJAKAN AKUNTANSI (Lanjutan)

g. Aset Tetap (Lanjutan)

Aset tetap dan inventaris disajikan dalam laporan posisi keuangan sebesar biaya perolehan dikurangi akumulasi depresiasi dan kerugian penurunan nilai jika menggunakan model biaya atau jumlah revaluasi dikurangi akumulasi depresiasi dan kerugian penurunan nilai jika menggunakan model revaluasi.

h. Aset Tak Berwujud

Aset Tak Berwujud adalah aset non-moneter yang dapat diidentifikasi dan tidak mempunyai wujud fisik.

Aset tak berwujud diakui sebesar biaya perolehan. Setelah pengakuan, Bank Perekonomian Rakyat mengukur aset tak berwujud pada biaya perolehan dikurangi akumulasi amortisasi dan akumulasi rugi penurunan nilai. Aset tak berwujud diamortisasi secara sistematis selama umur manfaatnya dan diakui sebagai beban setiap periode. Penurunan nilai aset tak berwujud diakui sebagai kerugian periode terjadinya.

Aset tak berwujud disajikan dalam pos tersendiri dalam laporan posisi keuangan sebesar biaya perolehan dikurangi akumulasi amortisasi dan rugi penurunan nilai (jika ada).

i. Aset Lain-Lain

Aset Lainnya adalah pos-pos aset yang tidak dapat secara layak digolongkan dalam kelompok pos aset yang ada dan tidak secara material untuk disajikan tersendiri.

Aset lain-lain terdiri dari:

- Pajak dibayar dimuka.
- Biaya dibayar dimuka, contohnya premi penjaminan simpanan.
- Mata uang kertas dan logam yang ditarik dari peredaran dan tidak dapat digunakan sebagai alat pembayaran yang sah namun masih dalam masa tenggang pertukaran.
- Piutang dari perusahaan asuransi.
- Aset pajak tangguhan.
- Aset keuangan lainnya, merupakan pos yang mencakup aset keuangan Bank Perekonomian Rakyat yang tidak dapat digolongkan ke dalam salah satu pos aset keuangan yang ada dan tidak cukup material untuk disajikan dalam pos tersendiri.
- Pendapatan bunga yang akan diterima.
- Lainnya, misalnya persediaan meterai, barang promosi/souvenir, barang cetakan seperti bilyet deposito, buku tabungan dan sejenisnya.

Aset Lainnya diakui pada saat terjadinya sebesar biaya perolehan dan disajikan secara gabungan, kecuali komponennya memiliki nilai yang material, maka komponen tersebut disajikan tersendiri dalam laporan posisi keuangan.

PT BANK PEREKONOMIAN RAKYAT PRIMA NADI
CATATAN ATAS LAPORAN KEUANGAN
UNTUK TAHUN YANG BERAKHIR PADA TANGGAL 31 DESEMBER 2025 dan 2024
(Dinyatakan dalam Rupiah, kecuali dinyatakan lain)

2. IKHTISAR KEBIJAKAN AKUNTANSI (Lanjutan)

j. Cadangan Kerugian Penurunan Nilai (CKPN)

Penurunan nilai adalah suatu kondisi dimana terdapat bukti objektif terjadinya peristiwa yang merugikan sebagai akibat dari satu atau lebih peristiwa yang terjadi setelah pengakuan awal kredit tersebut, dan peristiwa yang merugikan tersebut berdampak pada estimasi arus kas masa datang atas aset keuangan atau kelompok aset keuangan yang dapat diestimasi secara andal. CKPN adalah penyisihan yang dibentuk apabila nilai tercatat setelah penurunan nilai kurang dari nilai tercatat awal.

Bank mengakui penyisihan kerugian penurunan nilai yang diukur berdasarkan biaya perolehan diamortisasi sebagai "beban kerugian penurunan nilai" pada laba rugi dan sebagai "CKPN" pada laporan posisi keuangan. Jika berdasarkan evaluasi secara periodik diketahui bahwa jumlah penurunan nilai berkurang yang disebabkan terjadinya suatu peristiwa tertentu setelah pengakuan penurunan nilai maka Bank Perekonomian Rakyat memulihkan kerugian penurunan nilai yang telah diakui tersebut dengan menjurnal balik "beban kerugian penurunan nilai" pada laba rugi dan "CKPN" pada laporan posisi keuangan, yaitu paling tinggi sebesar CKPN yang telah dibentuk.

Berdasarkan Surat Edaran Otoritas Jasa Keuangan Republik Indonesia Nomor 21/SEOJK.03/2024 Tentang Panduan Akuntansi Perbankan Bagi Bank Perekonomian Rakyat, kriteria evaluasi penurunan nilai adalah sebagai berikut:

1. Secara Individual

Bank menentukan tingkat signifikansi kredit yang akan dievaluasi yang disertai dengan dokumentasi yang memadai yang harus dikaji ulang secara periodik. Pada umumnya aset keuangan yang dinilai secara individu dihitung untuk eksposur yang besar. BPR menentukan nilai eksposur besar sesuai dengan kompleksitas usahanya.

Bank dapat menggunakan beberapa teknik evaluasi penurunan nilai dan mengukur kerugian penurunan nilai secara individual antara lain:

a. *Discounted cash flow*

Kredit yang telah mengalami penurunan nilai dicatat berdasarkan jumlah yang didiskonto (*discounted value*) dan bukan berdasarkan nilai buku, karena BPR tidak akan dapat memperoleh kembali seluruh jumlah kredit yang telah diberikan kepada debitur. Jumlah yang didiskonto (*discounted value*) diperoleh dengan mengestimasi arus kas masa datang (mencakup pembayaran pokok dan bunga) yang didiskonto menggunakan suku bunga efektif awal dari kredit. Suku bunga efektif dapat diidentifikasi setelah memperhitungkan seluruh biaya (termasuk perolehan *fee*) yang dapat diatribusikan secara langsung pada kredit.

b. Estimasi nilai yang dapat direalisasikan dari agunan

PT BANK PEREKONOMIAN RAKYAT PRIMA NADI
CATATAN ATAS LAPORAN KEUANGAN
UNTUK TAHUN YANG BERAKHIR PADA TANGGAL 31 DESEMBER 2025 dan 2024
(Dinyatakan dalam Rupiah, kecuali dinyatakan lain)

2. IKHTISAR KEBIJAKAN AKUNTANSI (Lanjutan)

j. Cadangan Kerugian Penurunan Nilai (CKPN) (Lanjutan)

Kredit yang telah mengalami penurunan nilai juga dapat dicatat berdasarkan jumlah yang dapat diperoleh kembali (*recoverable value*). Dalam menentukan jumlah kredit yang dapat diperoleh kembali, BPR dapat memperhitungkan arus kas masa datang dari pengambilalihan agunan, jika memenuhi salah satu kondisi berikut:

- i) Kredit bersifat *collateral dependent*, yaitu jika pelunasan kredit hanya bersumber dari agunan;
- ii) Sulit untuk menentukan jumlah dan saat penerimaan arus kas masa datang yang berasal dari pokok kredit dan/atau bunga dengan andal; dan/atau
- iii) Pengambilalihan agunan kemungkinan besar terjadi dan didukung dengan aspek legal pengikatan agunan.

- c. Dalam hal Bank telah menghitung CKPN individu dengan pendekatan *discounted cash flow*, dan kemudian diperoleh fakta bahwa debitur tidak memiliki kemampuan membayar, maka Bank menghitung CKPN individu dengan pendekatan agunan.

2. Secara Kolektif

Bank mengelompokkan kredit yang akan dinilai secara kolektif berdasarkan kesamaan karakteristik risiko kredit yang mengindikasikan kemampuan debitur untuk membayar seluruh kewajiban yang jatuh tempo sesuai persyaratan kontrak. Pengelompokkan kredit berdasarkan kesamaan karakteristik tersebut harus disertai dengan dokumentasi yang memadai yang dikaji ulang secara periodik.

BPR dapat menggunakan pendekatan metode statistik dalam menetapkan tingkat kerugian kelompok kredit, yaitu:

a. Probability of Default (PD)

Probability of Default, yaitu tingkat kemungkinan kegagalan debitur memenuhi kewajiban yang dapat diukur berdasarkan beberapa pendekatan antara lain *Migration Analysis*, *Roll Rates*, atau metode lainnya.

b. Loss Given Default

Loss Given Default yaitu besarnya tingkat kerugian yang diakibatkan kegagalan debitur memenuhi kewajiban, yang dapat diukur berdasarkan beberapa pendekatan antara lain *Expected Recoveries*, *Collateral Shortfall*, atau metode lainnya

CKPN kredit disajikan sebagai pos pengurang dari pos Kredit sebesar selisih antara nilai tercatat kredit dengan nilai kini estimasi arus kas masa datang yang didiskonto menggunakan suku bunga efektif awal dari kredit tersebut. Kerugian penurunan nilai kredit disajikan sebagai beban operasional pada pos "beban kerugian penurunan nilai - kredit".

PT BANK PEREKONOMIAN RAKYAT PRIMA NADI
CATATAN ATAS LAPORAN KEUANGAN
UNTUK TAHUN YANG BERAKHIR PADA TANGGAL 31 DESEMBER 2025 dan 2024
(Dinyatakan dalam Rupiah, kecuali dinyatakan lain)

2. IKHTISAR KEBIJAKAN AKUNTANSI (Lanjutan)

k. Liabilitas Segera

Liabilitas segera adalah liabilitas Bank Perekonomian Rakyat yang telah jatuh tempo dan atau yang segera dapat ditagih oleh pemiliknya dan harus segera dibayar.

Transaksi liabilitas segera diakui pada saat:

- Liabilitas telah jatuh tempo.
- Liabilitas menjadi segera dapat ditagih oleh pemiliknya baik dengan perintah dari pemberi amanat maupun tidak.

Liabilitas segera dalam pos tersendiri pada laporan posisi keuangan disajikan sebesar jumlah yang harus diselesaikan.

l. Utang Bunga

Utang bunga merupakan seluruh liabilitas Bank Perekonomian Rakyat berupa liabilitas bunga kepada nasabah yang belum dibayarkan dari simpanan berupa tabungan maupun deposito dari pihak ketiga bukan bank dan dari bank lain, pinjaman yang diterima dari bank, serta utang bunga lain.

Utang bunga diakui sebesar jumlah bunga kontraktual, baik untuk akrual bunga maupun yang telah jatuh tempo dan disajikan sebesar jumlah yang harus diselesaikan.

m. Pajak Penghasilan

Utang pajak adalah liabilitas pajak penghasilan badan yang terutang atas penghasilan Bank Perekonomian Rakyat mencakup utang pajak atas PPh Pasal 29 (PPh Badan) yang dihitung setelah berakhir masa pajak tahunan, yaitu selisih kurang kewajiban pajak penghasilan Bank Perekonomian Rakyat setelah memperhitungkan PPh Pasal 25 (angsuran pajak atau pajak dibayar di muka) dan/atau utang pajak yang telah ditetapkan oleh kantor pajak. Utang Pajak diakui sebesar jumlah yang harus disetorkan ke kas negara dan disajikan sebesar jumlah yang harus diselesaikan.

Pajak penghasilan Bank terdiri dari pajak kini dan pajak tangguhan, yang diakui dan diukur sesuai dengan ketentuan Standar Akuntansi Keuangan Entitas Privat (SAK EP) serta peraturan perpajakan yang berlaku di Indonesia. Pajak kini dan pajak tangguhan diakui sebagai beban atau manfaat pajak dalam laporan laba rugi pada periode berjalan, kecuali pajak yang terkait dengan transaksi yang diakui langsung pada ekuitas.

Pajak Kini

Pajak kini merupakan pajak penghasilan yang terutang atas laba kena pajak tahun berjalan, yang dihitung berdasarkan tarif pajak penghasilan badan sesuai dengan Undang-Undang Pajak Penghasilan yang berlaku. Laba kena pajak dihitung berdasarkan laba sebelum pajak menurut laporan keuangan, yang disesuaikan dengan koreksi fiskal sesuai dengan ketentuan perpajakan.

PT BANK PEREKONOMIAN RAKYAT PRIMA NADI
CATATAN ATAS LAPORAN KEUANGAN
UNTUK TAHUN YANG BERAKHIR PADA TANGGAL 31 DESEMBER 2025 dan 2024
(Dinyatakan dalam Rupiah, kecuali dinyatakan lain)

2. IKHTISAR KEBIJAKAN AKUNTANSI (Lanjutan)

m. Pajak Penghasilan (Lanjutan)

Koreksi fiskal tersebut meliputi perbedaan permanen dan perbedaan temporer antara pengakuan akuntansi dan perlakuan perpajakan. Bank mengakui liabilitas pajak kini untuk pajak terutang atas laba kena pajak untuk periode kini dan periode lalu. Jika jumlah yang dibayarkan untuk periode kini dan periode lalu melebihi jumlah terutang untuk periode tersebut, entitas mengakui kelebihan tersebut sebagai aset pajak kini.

Pajak Tangguhan

Bank mengakui aset atau liabilitas pajak tangguhan untuk pajak yang dapat dipulihkan atau terutang pada periode masa depan sebagai akibat dari transaksi atau kejadian di masa lalu. Pajak tangguhan tersebut timbul dari perbedaan antara jumlah tercatat aset dan liabilitas Bank dalam laporan posisi keuangan dan jumlah yang dapat diatribusikan kepada aset dan liabilitas tersebut oleh otoritas perpajakan (perbedaan tersebut dinamakan perbedaan temporer), serta akumulasi rugi pajak yang belum dikompensasi dan kredit pajak yang belum dimanfaatkan saat ini.

Aset pajak tangguhan diakui ketika terdapat perbedaan temporer dapat dikurangkan di masa depan. Perbedaan temporer adalah perbedaan antara jumlah tercatat aset atau liabilitas dalam laporan posisi keuangan dan dasar pengenaan pajaknya.

Aset pajak tangguhan juga diakui untuk akumulasi rugi pajak belum dikompensasi dan kredit pajak belum dimanfaatkan sepanjang kemungkinan besar laba kena pajak masa depan akan tersedia untuk dimanfaatkan dengan rugi pajak belum dikompensasi dan kredit pajak belum dimanfaatkan. Liabilitas pajak tangguhan diakui ketika terdapat perbedaan temporer kena pajak. Liabilitas dan aset pajak tangguhan diukur menggunakan tarif pajak dan undang-undang pajak yang telah berlaku atau secara substantif telah berlaku pada tanggal pelaporan.

Aset dan liabilitas pajak tangguhan disajikan saling hapus pada jumlah neto.

n. Simpanan Pihak Ketiga Bukan Bank

Simpanan adalah dana yang dipercayakan oleh masyarakat (di luar bank umum atau Bank Perekonomian Rakyat lain) kepada Bank Perekonomian Rakyat berdasarkan perjanjian penyimpanan dana. Dalam kegiatan pengumpulan dana masyarakat, Bank Perekonomian Rakyat menjual produk simpanannya kepada nasabah berupa tabungan, deposito, atau bentuk lain yang dipersamakan dengan itu.

Tabungan

Tabungan adalah simpanan milik pihak ketiga pada Bank Perekonomian Rakyat yang penarikannya hanya dapat dilakukan menurut syarat tertentu yang disepakati, tetapi tidak dapat ditarik dengan cek, bilyet giro, atau alat lainnya yang dapat dipersamakan dengan itu.

PT BANK PEREKONOMIAN RAKYAT PRIMA NADI
CATATAN ATAS LAPORAN KEUANGAN
UNTUK TAHUN YANG BERAKHIR PADA TANGGAL 31 DESEMBER 2025 dan 2024
(Dinyatakan dalam Rupiah, kecuali dinyatakan lain)

2. IKHTISAR KEBIJAKAN AKUNTANSI (Lanjutan)

n. Simpanan Pihak Ketiga Bukan Bank (Lanjutan)

- Transaksi tabungan diakui sebesar nominal penyetoran atau penarikan yang dilakukan oleh penabung.
- Setoran tabungan diakui pada saat uang diterima.
- Bunga yang diberikan atas tabungan diakui sebagai penambah nominal tabungan.
- Dalam hal terdapat amortisasi biaya transaksi yang dapat diatribusikan secara langsung kepada tabungan maka diakui sebagai beban bunga. Perhitungan beban bunga menggunakan suku bunga efektif.
- Saldo tabungan disajikan dalam pos tersendiri pada laporan posisi keuangan sebesar jumlah kewajiban Bank Perekonomian Rakyat kepada pemilik tabungan.

Deposito

Deposito adalah simpanan milik pihak ketiga pada Bank Perekonomian Rakyat yang penarikannya hanya dapat dilakukan pada waktu tertentu menurut perjanjian antara penyimpan dengan Bank Perekonomian Rakyat. Deposito yang dimaksud adalah deposito yang berjangka waktu.

- Transaksi deposito diakui sebesar nilai nominal yang tercantum dalam bilyet deposito.
- Setoran deposito diakui pada saat uang diterima.
- Bunga yang ditambahkan pada nominal deposito diakui sebagai penambah deposito.
- Amortisasi biaya transaksi yang dapat diatribusikan secara langsung kepada deposito diakui sebagai beban bunga
- Deposito disajikan dalam pos tersendiri pada laporan posisi keuangan sebesar estimasi/jumlah disyaratkan untuk menyelesaikan kewajiban.

o. Simpanan dari Bank Lain

Simpanan dari bank lain adalah liabilitas Bank Perekonomian Rakyat berupa tabungan dan deposito dari bank lain di Indonesia.

Tabungan dari bank lain

- Transaksi tabungan diakui sebesar nominal penyetoran atau penarikan yang dilakukan oleh bank lain.
- Setoran tabungan diakui pada saat uang diterima.
- Bunga yang diberikan atas tabungan diakui sebagai penambah nominal tabungan.
- Tabungan disajikan dalam pos tersendiri pada laporan posisi keuangan sebesar kewajiban Bank Perekonomian Rakyat kepada bank lain pemilik tabungan.

Deposito dari bank lain

- Transaksi deposito diakui sebesar nilai nominal yang tercantum dalam bilyet deposito.

PT BANK PEREKONOMIAN RAKYAT PRIMA NADI
CATATAN ATAS LAPORAN KEUANGAN
UNTUK TAHUN YANG BERAKHIR PADA TANGGAL 31 DESEMBER 2025 dan 2024
(Dinyatakan dalam Rupiah, kecuali dinyatakan lain)

2. IKHTISAR KEBIJAKAN AKUNTANSI (Lanjutan)

o. Simpanan dari Bank Lain (Lanjutan)

- Setoran deposito diakui pada saat uang diterima.
- Bunga yang ditambahkan pada nominal deposito diakui sebagai penambah deposito.
- Deposito disajikan dalam pos tersendiri pada laporan posisi keuangan sebesar estimasi/jumlah yang disyaratkan untuk menyelesaikan kewajiban.

p. Pinjaman yang Diterima

Pinjaman yang diterima adalah pinjaman yang diterima dari bank, Bank Indonesia dan/atau pihak ketiga bukan bank dengan kewajiban pembayaran kembali berdasarkan persyaratan perjanjian utang piutang.

Pinjaman yang diterima diakui sebesar nilai pokok pinjaman ditambah biaya transaksi yang dapat diatribusikan secara langsung pada perolehan pinjaman, dikurangi bunga dibayar di muka jika ada (diskonto). Biaya transaksi yang dapat diatribusikan secara langsung kepada perolehan pinjaman dan diskonto diamortisasi menggunakan metode suku bunga efektif dan diakui sebagai beban bunga.

Pinjaman yang diterima disajikan dalam pos tersendiri pada laporan posisi keuangan sebesar saldo pinjaman yang belum dilunasi pada tanggal laporan serta biaya transaksi dan diskonto yang belum diamortisasi. Fasilitas pinjaman yang belum ditarik oleh Bank Perekonomian Rakyat disajikan sebagai tagihan komitmen pada pos fasilitas pinjaman diterima yang belum ditarik. Penempatan Bank Perekonomian Rakyat berupa giro pada bank umum yang bersaldo kredit (*overdraft*) disajikan dalam laporan posisi keuangan sebagai pinjaman diterima.

q. Pengakuan Pendapatan dan Beban Bunga Efektif

Pendapatan bunga

Pendapatan bunga, yaitu pendapatan dari penanaman dana Bank Perekonomian Rakyat dalam bentuk aset produktif. Pendapatan bunga berasal dari surat berharga yang dimiliki, penempatan pada bank lain, serta kredit yang diberikan.

Pendapatan bunga dari perjanjian kredit (bunga kontraktual) untuk kredit yang termasuk kategori *performing* diakui secara akrual, dan kredit yang termasuk kategori *non-performing* diakui secara kas. Pendapatan bunga dari Kredit (yang diperhitungkan dalam estimasi arus kas masa datang pada saat pengakuan awal Kredit atau pada saat penyesuaian suku bunga Kredit) yang telah diakui sebagai pendapatan tetapi belum diterima pembayarannya, disajikan sebagai tagihan bunga Kredit atau pendapatan bunga Kredit yang akan diterima.

Pada saat kredit tersebut diklasifikasikan sebagai kredit *non performing*, maka Bank Perekonomian Rakyat membatalkan bunga kredit (bunga kontraktual) yang sudah diakui sebagai pendapatan

PT BANK PEREKONOMIAN RAKYAT PRIMA NADI
CATATAN ATAS LAPORAN KEUANGAN
UNTUK TAHUN YANG BERAKHIR PADA TANGGAL 31 DESEMBER 2025 dan 2024
(Dinyatakan dalam Rupiah, kecuali dinyatakan lain)

2. IKHTISAR KEBIJAKAN AKUNTANSI (Lanjutan)

q. Pengakuan Pendapatan dan Beban Bunga Efektif (Lanjutan)

tetapi belum dibayar debitor dan bunga yang dibatalkan tersebut diakui sebagai tagihan kontinjensi (pendapatan bunga kredit dalam penyelesaian).

Pendapatan operasional dibagi menjadi 2, yaitu pendapatan bunga dan pendapatan lainnya. Pendapatan bunga disajikan antara lain bunga kontraktual, provisi, biaya transaksi, dan koreksi atas pendapatan bunga.

Beban bunga

Beban bunga, yaitu beban bunga atas kegiatan penghimpunan dana atau penerimaan pinjaman Bank Perekonomian Rakyat, seperti tabungan atau deposito, pinjaman dari Bank Indonesia atau bank lain. Beban bunga termasuk amortisasi biaya transaksi dan provisi pinjaman yang diterima serta amortisasi biaya promosi yang dapat diatribusikan secara langsung pada rekening tabungan atau deposito. Beban bunga antarkantor tidak dilaporkan pada pos ini tetapi dilaporkan pada pos beban non operasional sesuai ketentuan OJK mengenai laporan bulanan bank perekonomian rakyat.

Beban Bunga diakui secara akrual, yaitu dampak dari transaksi dan peristiwa lainnya yang diakui pada saat terjadinya (dan bukan pada saat kas atau setara kas dibayarkan) dan dicatat dalam catatan akuntansi dan dilaporkan dalam laporan keuangan pada periode yang terkait.

Beban bunga merupakan bagian dari beban operasional Bank Perekonomian Rakyat yang disajikan dalam pos tersendiri dan dirinci berdasarkan jenis beban.

r. Kewajiban Imbalan Kerja

Liabilitas imbalan kerja adalah liabilitas yang timbul dari imbalan kerja. Imbalan kerja adalah seluruh bentuk imbalan yang diberikan Bank Perekonomian Rakyat atas jasa yang diberikan oleh pekerja, termasuk direktur dan manajemen.

Undang-Undang Ketenagakerjaan No. 6 Tahun 2023 menjelaskan bahwa imbalan kerja terdiri dari uang pesangon, uang penghargaan masa kerja, uang penggantian hak dan jaminan sosial kerja.

Berdasarkan SAK EP Paragraf 28 tentang imbalan kerja adalah sebagai berikut:

Liabilitas imbalan kerja terdiri dari:

1. Liabilitas Imbalan kerja jangka pendek

Liabilitas imbalan kerja jangka pendek adalah Liabilitas imbalan kerja (selain pesangon) yang jatuh tempo seluruhnya dalam waktu maksimal 12 (dua belas) bulan setelah akhir periode pekerja memberikan jasanya, mencakup hal-hal seperti:

- Upah, gaji dan iuran jaminan sosial.

PT BANK PEREKONOMIAN RAKYAT PRIMA NADI
CATATAN ATAS LAPORAN KEUANGAN
UNTUK TAHUN YANG BERAKHIR PADA TANGGAL 31 DESEMBER 2025 dan 2024
(Dinyatakan dalam Rupiah, kecuali dinyatakan lain)

2. IKHTISAR KEBIJAKAN AKUNTANSI (Lanjutan)

r. Kewajiban Imbalan Kerja (Lanjutan)

- Cuti berbayar (*paid leave*) jangka pendek, seperti cuti tahunan dan cuti sakit, jika cuti tersebut diperkirakan terjadi dalam waktu 12 (dua belas) bulan setelah akhir periode pelaporan
- Pembagian laba dan bonus terutang
- Imbalan nonmoneter, seperti pelayanan kesehatan, rumah, mobil serta barang atau jasa yang diberikan secara gratis atau melalui subsidi.

2. Liabilitas Imbalan pasca kerja

Liabilitas imbalan pascakerja adalah Liabilitas imbalan kerja (selain pesangon) yang terutang setelah kontrak kerja selesai, mencakup hal-hal seperti:

- Imbalan purnakarya atau pensiun.
- Imbalan pasca kerja lain, seperti asuransi jiwa pensiun dan pelayanan kesehatan pensiun
- Perjanjian atau pengaturan dimana Bank Perekonomian Rakyat memberikan imbalan pascakerja.

3. Liabilitas imbalan kerja jangka panjang lainnya

Liabilitas imbalan kerja jangka panjang lainnya adalah Liabilitas imbalan kerja (selain imbalan pascakerja dan pesangon) yang tidak seluruhnya jatuh tempo dalam waktu 12 (dua belas) bulan setelah akhir periode pekerja memberikan jasanya, mencakup hal-hal seperti:

- Cuti jangka panjang yang dikompensasi seperti cuti besar.
- Imbalan pengabdian
- Imbalan cacat permanen
- Bagi hasil dan bonus yang terutang 12 (dua belas) bulan atau lebih
- Kompensasi tangguhan yang dibayarkan 12 (dua belas) bulan atau lebih.

4. Pesangon

Pesangon adalah imbalan kerja yang terutang sebagai akibat dari keputusan Bank Perekonomian Rakyat untuk melakukan pemberhentian kontrak kerja pekerja sebelum tanggal pensiun normal; atau keputusan pekerja untuk menerima pengurangan kontrak kerja secara sukarela untuk dipertukarkan dengan pesangon.

Liabilitas imbalan kerja diakui pada saat pegawai telah memberikan jasanya kepada Bank Perekonomian Rakyat dalam suatu periode tertentu. Liabilitas imbalan kerja diakui sebesar biaya atas seluruh imbalan kerja yang menjadi hak pekerja setelah dikurangi jumlah yang telah dibayar baik secara langsung kepada pekerja atau sebagai iuran pada dana imbalan kerja. Jika jumlah imbalan kerja yang dibayarkan melebihi liabilitas yang timbul dari jasa sebelum tanggal pelaporan, maka Bank Perekonomian Rakyat mengakui kelebihan tersebut sebagai aset sepanjang pembayaran di muka dimaksud akan mengurangi pembayaran di masa depan

PT BANK PEREKONOMIAN RAKYAT PRIMA NADI
CATATAN ATAS LAPORAN KEUANGAN
UNTUK TAHUN YANG BERAKHIR PADA TANGGAL 31 DESEMBER 2025 dan 2024
(Dinyatakan dalam Rupiah, kecuali dinyatakan lain)

2. IKHTISAR KEBIJAKAN AKUNTANSI (Lanjutan)

r. Kewajiban Imbalan Kerja (Lanjutan)

Liabilitas imbalan kerja jangka pendek disajikan dalam pos liabilitas segera pada laporan posisi keuangan. Liabilitas imbalan kerja jangka panjang disajikan dalam pos liabilitas lainnya pada laporan posisi keuangan.

s. Transaksi dengan Pihak-Pihak yang Mempunyai Hubungan Istimewa

Transaksi dengan pihak-pihak yang mempunyai hubungan istimewa atau pihak berelasi adalah suatu pengalihan sumber daya, jasa atau kewajiban antara entitas pelapor dengan pihak berelasi, terlepas apakah ada harga yang dibebankan, seperti didefinisikan dalam Pernyataan Standar Akuntansi Keuangan Entitas Privat (SAK EP) Bab 33 mengenai "Pengungkapan Pihak Berelasi".

SAK EP mensyaratkan entitas untuk memuat pengungkapan yang diperlukan untuk menjadi perhatian terhadap kemungkinan bahwa posisi keuangan dan laba rugi telah dipengaruhi oleh keberadaan pihak-pihak berelasi dan oleh transaksi dan saldo dan transaksi dengan pihak-pihak berelasi.

t. Peraturan/Undang-Undang Baru

Berdasarkan Surat Edaran Otoritas Jasa Keuangan Nomor 21/SEOJK.03/2024 tentang Panduan Akuntansi Perbankan Bagi Bank Perekonomian Rakyat, Bank Perekonomian Rakyat ditetapkan menggunakan Standar Akuntansi Keuangan Indonesia untuk Entitas Privat (SAK EP) sebagai standar akuntansi keuangan dalam penyusunan laporan keuangan Bank Perekonomian Rakyat. SAK EP berlaku efektif per 1 Januari 2025.

PT BANK PEREKONOMIAN RAKYAT PRIMA NADI
CATATAN ATAS LAPORAN KEUANGAN
UNTUK TAHUN YANG BERAKHIR PADA TANGGAL 31 DESEMBER 2025 dan 2024
(Dinyatakan dalam Rupiah, kecuali dinyatakan lain)

3. KAS

Rincian pada tanggal 31 Desember 2025 dan 2024 sebagai berikut:

	2025	2024
KAS		
Kas Besar	768.600.000	672.600.000
Kas Teller	9.712.200	9.022.700
Jumlah Kas	778.312.200	681.622.700

Bank telah mengasuransikan kas kepada PT Asuransi Ramayana berupa asuransi *Cash in Safe* dengan nomor polis 75121225000001 dengan jangka waktu polis asuransi 1 tahun (14 September 2025 – 14 September 2026).

4. PENEMPATAN PADA BANK LAIN

Rincian pada tanggal 31 Desember 2025 dan 2024 sebagai berikut:

	2025	2024
Penempatan Pada Bank Lain		
Giro:		
PT Bank Negara Indonesia (Persero) Tbk	30.610.417	134.772.366
PT Bank Mandiri (Persero) Tbk	950.000	950.000
PT Bank Bukopin Indonesia Tbk	2.727.005	3.087.005
PT Bank Mayapada Internasional Tbk	1.393.244.382	104.180.792
PT Bank Central Asia Tbk	44.333.123	27.450.572
PT Bank Rakyat Indonesia (Persero) Tbk	10.548.482	10.527.350
PT Bank Mega Syariah	53.316.783	53.332.570
PT Bank Permata Tbk	5.164.646.075	5.066.611.823
PT Bank Panin Dubai Syariah Tbk	4.657.611.004	9.584.304.537
PT Bank SMBC Indonesia Tbk	56.053.113	-
Jumlah Giro	11.414.040.384	14.985.217.015
Tabungan:		
PT Bank CCB Indonesia, Tbk	1.252.035.627	2.450.815.217
PT Bank Mega, Tbk	388.852.611	168.567.091
PT Bank Mandiri (Persero), Tbk	263.099.869	71.743.791
PT Bank Permata Tbk	27.550.792	52.861.135
PT Bank Pembangunan Daerah Bali	425.145.657	44.439.904
PT Bank Muamalat Indonesia, Tbk	370.636.963	189.725.031
PT Bank Pembangunan Daerah Bali Cabang Tanjung	592.345.757	446.445.446
PT Bank Negara Indonesia (Persero), Tbk Cabang Gerung	323.178.760	379.755.289
PT Bank Pembangunan Daerah NTB Gerung	-	72.114
PT Bank Permata, Tbk	172.839.671	89.780.121
PT Bank Pembangunan Daerah NTB Selong	143.614.353	272.044.354
Jumlah Tabungan	3.959.300.060	4.166.249.493
Deposito:		
Jangka Waktu < 3 Bulan		
PT BPR Kabalong Abdi Swadaya	-	1.200.000.000
PT BPR Abdi Warga Mulia	2.000.000.000	2.000.000.000
PT BPR Syariah PNM Patuh Beramal	3.500.000.000	3.500.000.000
PT BPR Mitra Harmoni Mataram	500.000.000	2.000.000.000
PT BPR Pesisir Akbar	-	750.000.000
PT Bank Muamalat Indonesia, Tbk	5.000.000.000	5.000.000.000
PT BPR Tresna Niaga	2.000.000.000	2.000.000.000

PT BANK PEREKONOMIAN RAKYAT PRIMA NADI
CATATAN ATAS LAPORAN KEUANGAN
UNTUK TAHUN YANG BERAKHIR PADA TANGGAL 31 DESEMBER 2025 dan 2024
(Dinyatakan dalam Rupiah, kecuali dinyatakan lain)

4. PENEMPATAN PADA BANK LAIN (Lanjutan)

PT BPR Syariah Dinar Ashri	2.000.000.000	4.000.000.000
PT BPR Nusa Tenggara Barat (Perseroda)	2.000.000.000	2.000.000.000
PT BPR Narpada Nusa	2.000.000.000	2.000.000.000
PT BPR Indra Candra	2.000.000.000	4.000.000.000
PT BPR Wiranadi	-	500.000.000
PT BPR Graha Lestari	500.000.000	500.000.000
PT BPR Mahkota Artha Sejahtera	2.000.000.000	2.000.000.000
PT BPR Mangga Jaya Utama	2.000.000.000	2.000.000.000
PT Bank Panin Dubai Syariah, Tbk	5.500.000.000	-
PT BPR Dana Master Lotara	1.000.000.000	1.000.000.000
PT Bank Mayapada Internasional, Tbk	4.000.000.000	4.000.000.000
PT BPR Suryajaya Kubutambahan	1.000.000.000	1.000.000.000
PD BPR Bank Daerah Kabupaten Kediri	-	1.000.000.000
PT BPR Kirana Indonesia	2.000.000.000	-
PT BPR Bank Kertiawan	2.000.000.000	2.000.000.000
PT BPR Buana Dana Makmur	1.000.000.000	1.000.000.000
PT BPR Nusamma Jatim	2.000.000.000	2.000.000.000
PT BPR Lingga Sejahtera	2.000.000.000	2.000.000.000
PT BPR Kerta Raharja	2.000.000.000	2.000.000.000
PT BPRS Madina Mandiri Sejahtera	2.000.000.000	2.000.000.000
PT BPR Kredit Mandiri Indonesia	2.000.000.000	2.000.000.000
PT BPR Artha Karya Usaha	2.000.000.000	2.000.000.000
PT BPR Surya Artha Utama	2.000.000.000	2.000.000.000
PT BPR Modern Express	2.000.000.000	2.000.000.000
PT BPR Fajar Warapastika	2.000.000.000	2.000.000.000
PT BPR Bank Jombang Perseroda	2.000.000.000	2.000.000.000
PT BPRS Botani Bina Rahmah	2.000.000.000	2.000.000.000
PT BPR Pesisir Layar Berkembang	500.000.000	-
PT BPR Tata Asia	2.000.000.000	-
PT BPR Nusumma Jawa Barat	2.000.000.000	-
PT BPR Artatama Sejahtera	2.000.000.000	-
PT BPR Bekasi Binatanjung Makmur	1.700.000.000	-
PT BPRS Baiturridha Pusaka	2.000.000.000	-
PT BPRS Harta insan Karimah Parahyangan	2.000.000.000	-
PT BPRS Harta Insan Karimah Mitra Cahaya Indonesia	2.000.000.000	-
PT BPR Syariah PNM Mentari	1.000.000.000	-
PD Perumda BPR Kuningan	2.000.000.000	-
PT BPR Pundhi Arta Indonesia	2.000.000.000	-
Jumlah Deposito Jangka Waktu < 3 Bulan	83.200.000.000	65.450.000.000
Jangka Waktu > 3 Bulan		
PT BPR Mitra Harmoni Mataram	1.500.000.000	1.500.000.000
PT BPR Dana Master Lotara	1.000.000.000	1.000.000.000
PT Bank NTB Syariah	2.000.000.000	2.000.000.000
Jumlah Deposito Jangka Waktu > 3 Bulan	4.500.000.000	4.500.000.000
Jumlah Deposito	87.700.000.000	69.950.000.000
Jumlah Penempatan Pada Bank Lain	103.073.340.445	89.101.466.508
Cadangan Kerugian Penurunan Nilai ABA	(120.831.309)	(137.582.447)
Jumlah	102.952.509.135	88.963.884.061

PT BANK PEREKONOMIAN RAKYAT PRIMA NADI
CATATAN ATAS LAPORAN KEUANGAN
UNTUK TAHUN YANG BERAKHIR PADA TANGGAL 31 DESEMBER 2025 dan 2024
(Dinyatakan dalam Rupiah, kecuali dinyatakan lain)

4. PENEMPATAN PADA BANK LAIN (Lanjutan)

Penempatan tersebut seluruhnya dengan kolektibilitas lancar dengan tingkat suku bunga rata-rata per tahun, untuk tahun 2024 adalah sebagai berikut:

JENIS PENEMPATAN	SUKU BUNGA RATA-RATA	
	2025	2024
Giro	1,40%	1,19%
Tabungan	1,32%	1,42%
Deposito	5,96%	6,59%

Berdasarkan kolektibilitas

Semua penempatan pada bank lain pada tanggal 31 Desember 2025 dan 2024 digolongkan lancar.

Penempatan pada bank lain yang digunakan sebagai jaminan

Tidak terdapat penempatan pada bank lain yang digunakan sebagai jaminan pada tanggal 31 Desember 2025.

Mutasi CKPN Penempatan pada bank lain adalah sebagai berikut:

	2025	2024
Saldo awal tahun	137.582.447	307.917.400
Penyisihan tahun berjalan	154.185.759	177.400.534
Pemulihan tahun berjalan	(170.936.897)	(347.735.487)
Saldo akhir tahun	120.831.309	137.582.447

5. KREDIT YANG DIBERIKAN

Rincian pada tanggal 31 Desember 2025 dan 2024 sebagai berikut:

	2025	2024
- Kredit yang diberikan - Pinjaman	103.660.170.019	105.570.689.605
- Kredit yang diberikan - Provisi	-	(599.222.028)
- Kredit yang diberikan - Pendapatan Bunga yang ditangguhkan	-	(176.858.742)
Jumlah	103.660.170.019	104.794.608.835
Cadangan Kerugian Penurunan Nilai	(6.905.878.371)	(7.659.717.097)
Jumlah Bersih	96.754.291.648	97.134.891.738

Kredit yang diberikan pokok berdasarkan kolektibilitas, jenis penggunaan, sektor usaha dan jangka waktu pada tahun 2025 dan 2024 terdiri atas:

Menurut kolektibilitasnya dapat dikelompokkan sebagai berikut:

	Rekening	2025	2024
Lancar	621	89.471.707.887	81.467.666.901
DPK	47	3.974.131.577	4.792.883.614
Kurang Lancar	15	1.832.311.003	2.226.884.272
Diragukan	13	1.178.197.135	1.012.395.401
Macet	56	7.203.822.417	16.070.859.417
Jumlah	752	103.660.170.019	105.570.689.605
Provisi		-	(599.222.028)
Pendapatan yang ditangguhkan		-	(176.858.742)
Kredit Yang Diberikan		103.660.170.019	104.794.608.835
Cadangan Kerugian Penurunan Nilai		(6.905.878.371)	(7.659.717.097)
Jumlah Bersih		96.754.291.648	97.134.891.738

PT BANK PEREKONOMIAN RAKYAT PRIMA NADI
CATATAN ATAS LAPORAN KEUANGAN
UNTUK TAHUN YANG BERAKHIR PADA TANGGAL 31 DESEMBER 2025 dan 2024
(Dinyatakan dalam Rupiah, kecuali dinyatakan lain)

5. KREDIT YANG DIBERIKAN (Lanjutan)

a. Jenis Penggunaan

2025						
Jenis	Baki Debet	Lancar	Dalam Perhatian Khusus	Kurang Lancar	Diragukan	Macet
Modal Kerja						
- Bakidebet	59.000.752.587	50.651.736.550	2.230.727.827	905.717.390	882.165.664	4.330.405.156
Sub Jumlah	59.000.752.587	50.651.736.550	2.230.727.827	905.717.390	882.165.664	4.330.405.156
Inventasi						
- Bakidebet	19.570.875.476	17.111.521.611	797.426.725	657.166.733	152.623.636	852.136.772
Sub Jumlah	19.570.875.476	17.111.521.611	797.426.725	657.166.733	152.623.636	852.136.772
Konsumsi						
- Bakidebet	25.088.541.956	21.708.449.726	945.977.025	269.426.880	143.407.836	2.021.280.489
Sub Jumlah	25.088.541.956	21.708.449.726	945.977.025	269.426.880	143.407.836	2.021.280.489
Jumlah kredit yang diberikan - Pokok	103.660.170.019	89.471.707.887	3.974.131.577	1.832.311.003	1.178.197.136	7.203.822.417
- Provisi	-	-	-	-	-	-
- Pendapatan yang ditangguhkan	-	-	-	-	-	-
Provisi dan bunga restrukturisasi	-	-	-	-	-	-
Jumlah Kredit yang Diberikan	103.660.170.019	89.471.707.887	3.974.131.577	1.832.311.003	1.178.197.136	7.203.822.417
Cadangan Kerugian Penurunan Nilai	(6.905.878.371)	(212.030.597)	(480.413.817)	(507.390.362)	(411.047.704)	(5.294.995.891)
Jumlah	96.754.291.648	89.259.677.290	3.493.717.759	1.324.920.641	767.149.432	1.908.826.526

2024						
Jenis	Baki Debet	Lancar	Dalam Perhatian Khusus	Kurang Lancar	Diragukan	Macet
Modal Kerja						
- Terkait	300.000.000	300.000.000	-	-	-	-
- Tidak Terkait	55.203.250.575	45.077.465.453	1.356.496.394	1.468.219.588	73.193.008	7.227.876.132
Jumlah	55.503.250.575	45.377.465.453	1.356.496.394	1.468.219.588	73.193.008	7.227.876.132
Sub Jumlah	55.503.250.575	45.377.465.453	1.356.496.394	1.468.219.588	73.193.008	7.227.876.132
Inventasi						
- Terkait	-	-	-	-	-	-
- Tidak Terkait	21.327.612.833	15.126.572.143	1.231.506.151	134.096.196	75.753.119	4.759.685.224
Jumlah	21.327.612.833	15.126.572.143	1.231.506.151	134.096.196	75.753.119	4.759.685.224
Sub Jumlah	21.327.612.833	15.126.572.143	1.231.506.151	134.096.196	75.753.119	4.759.685.224
Konsumsi						
- Terkait	1.053.851.572	1.053.851.572	-	-	-	-
- Tidak Terkait	27.685.974.625	19.909.777.732	2.204.881.069	624.568.488	863.449.274	4.083.298.062
Jumlah	28.739.826.197	20.963.629.304	2.204.881.069	624.568.488	863.449.274	4.083.298.062
Sub Jumlah	28.739.826.197	20.963.629.304	2.204.881.069	624.568.488	863.449.274	4.083.298.062
Jumlah kredit yang diberikan - Pokok	105.570.689.605	81.467.666.900	4.792.883.614	2.226.884.272	1.012.395.401	16.070.859.418
- Provisi	(599.222.028)	(549.732.751)	(19.769.800)	(7.597.903)	(5.735.955)	(16.385.619)
- Pendapatan yang ditangguhkan	(176.858.742)	(513.622)	(29.664.168)	(107.858.940)	(3.526.095)	(35.295.917)
Provisi dan bunga restrukturisasi	(776.080.770)	(550.246.373)	(49.433.968)	(115.456.843)	(9.262.050)	(51.681.536)
Jumlah Kredit yang Diberikan	104.794.608.835	80.917.420.527	4.743.449.646	2.111.427.429	1.003.133.351	16.019.177.882
Cadangan Kerugian Penurunan Nilai	(7.659.717.097)	(406.337.448)	(779.287)	(757.361)	(2.056.037)	(7.249.786.964)
Jumlah	97.134.891.738	80.511.083.079	4.742.670.359	2.110.670.068	1.001.077.314	8.769.390.918

PT BANK PEREKONOMIAN RAKYAT PRIMA NADI
CATATAN ATAS LAPORAN KEUANGAN
UNTUK TAHUN YANG BERAKHIR PADA TANGGAL 31 DESEMBER 2025 dan 2024
(Dinyatakan dalam Rupiah, kecuali dinyatakan lain)

5. KREDIT YANG DIBERIKAN (Lanjutan)

b. Sektor Ekonomi

Jenis	2025					
	Baki Debet	Lancar	DPK	Kurang Lancar	Diragukan	Macet
Pertanian, Perkebunan, dan Kehutanan	327.431.974	327.431.974	-	-	-	-
Pertambangan dan Penggalian	3.288.123.015	3.288.123.015	-	-	-	-
Industri Pengolahan	3.258.190.863	2.535.580.650	-	-	-	722.610.213
Lirik, Gas, Air	91.747.240	91.747.240	-	-	-	-
Konstruksi	8.722.534.463	5.813.421.963	-	-	-	2.909.112.500
Pembibitan, Budidaya, Unggas	1.274.403.333	1.274.403.333	-	-	-	-
Perdagangan Besar dan Eceran	33.118.864.352	28.512.018.872	2.399.514.026	406.905.282	1.034.789.300	765.636.872
Penyediaan Akomodasi Dan Penyediaan Makanan	5.829.057.976	5.199.793.477	57.118.324	223.469.250	-	348.676.925
Transportasi, Pergudangan, dan Komunikasi	9.515.417.371	8.500.906.053	-	932.509.591	-	82.001.727
Real Estate	5.811.415.410	5.811.415.410	-	-	-	-
Jasa Kesehatan dan Kegiatan Sosial	1.892.926.565	1.892.926.565	-	-	-	-
Jasa Kemasyarakatan, Sosial Budaya	4.094.711.041	3.916.529.823	123.677.527	-	-	54.503.691
Rumah Tangga Untuk Kepemilikan Rumah Tinggal	1.357.689.889	1.072.086.157	-	-	-	285.603.732
Rumah Tangga Untuk Kepemilikan Mobil Roda Empat	198.142.655	-	33.224.701	164.917.954	-	-
Rumah Tangga Untuk Kepemilikan Sepeda Motor	3.567.945	-	-	3.567.945	-	-
Bukan Lapangan Usaha Lainnya	24.875.945.927	21.235.323.355	1.360.596.997	100.940.982	143.407.836	2.035.676.757
Jumlah	103.660.170.019	89.471.707.888	3.974.131.575	1.832.311.003	1.178.197.136	7.203.822.417
Jumlah Provisi	-	-	-	-	-	-
Jumlah Pendapatan Ditangguhkan	-	-	-	-	-	-
Provisi dan bunga restrukturisasi	-	-	-	-	-	-
Jumlah (-) Provisi	103.660.170.019	89.471.707.888	3.974.131.575	1.832.311.003	1.178.197.136	7.203.822.417
Cadangan Kerugian Penurunan Nilai	(6.905.878.371)	(212.030.597)	(480.413.817)	(507.390.362)	(411.047.704)	(5.294.995.891)
Jumlah Kredit - Pokok	96.754.291.648	89.259.677.291	3.493.717.758	1.324.920.641	767.149.432	1.908.826.526

Jenis	2024					
	Baki Debet	Lancar	DPK	Kurang Lancar	Diragukan	Macet
Pertanian, Kehutanan dan Perikanan	811.158.059	806.651.268	4.506.791	-	-	-
Pertambangan dan Penggalian	3.000.000.000	3.000.000.000	-	-	-	-
Industri Pengolahan	2.256.230.975	2.256.230.975	-	-	-	-
Konstruksi	8.445.195.718	4.494.583.218	-	835.000.000	-	3.115.612.500
Perdagangan Besar dan Eceran, Reparasi dan Perawatan Mobil dan Sepeda Motor	37.139.089.510	29.099.595.161	1.805.255.130	767.315.784	148.946.127	5.317.977.308
Pengangkutan Dan Pergudangan	7.707.769.992	6.331.044.748	353.882.105	-	-	1.022.843.138
Penyediaan Akomodasi Dan Penyediaan Makanan	6.737.309.925	4.914.486.835	-	-	-	1.822.823.090
Informasi dan Komunikasi	952.809.483	952.809.483	-	-	-	-
Real Estate	5.423.600.000	5.423.600.000	-	-	-	-
Aktivitas Profesional, Ilmiah dan Teknis	386.611.796	386.611.796	-	-	-	-
Pendidikan	686.191.262	569.855.025	116.336.237	-	-	-
Aktivitas Kesehatan Manusia dan Aktivitas Sosial	612.810.796	612.810.796	-	-	-	-
Kesenian, Hiburan, dan Rekreasi	1.009.941.540	893.673.492	116.268.048	-	-	-
Aktivitas Jasa Lainnya	1.347.822.508	557.903.124	136.117.754	-	-	653.801.630
Aktivitas Rumah Tangga Sebagai Pemberi Kerja, Aktivitas Yang Menghasilkan Barang Dan Jasa	304.372.468	194.232.299	55.636.479	-	-	54.503.690
Rumah Tangga	4.208.425.884	1.595.463.150	76.865.682	-	-	2.536.097.052
Bukan Lapangan Usaha Lainnya	24.541.349.689	19.378.115.530	2.128.015.387	624.568.488	863.449.274	1.547.201.010
Jumlah	105.570.689.605	81.467.666.900	4.792.883.614	2.226.884.272	1.012.395.401	16.070.859.418
Jumlah Provisi	(599.222.028)	(549.732.751)	(19.769.800)	(7.597.903)	(6.735.955)	(16.385.619)
Jumlah Pendapatan Ditangguhkan	(176.858.742)	(513.622)	(29.664.168)	(107.858.940)	(3.526.095)	(35.295.917)
Jumlah (-) Provisi	104.794.608.835	80.917.420.527	4.743.449.646	2.111.427.429	1.003.133.351	16.019.177.882
Cadangan Kerugian Penurunan Nilai	(7.659.717.097)	(406.337.448)	(779.287)	(757.361)	(2.056.037)	(7.249.786.964)
Jumlah Kredit - Pokok	97.134.891.738	80.511.083.079	4.742.670.359	2.110.670.068	1.001.077.314	8.769.390.518

PT BANK PEREKONOMIAN RAKYAT PRIMA NADI
CATATAN ATAS LAPORAN KEUANGAN
UNTUK TAHUN YANG BERAKHIR PADA TANGGAL 31 DESEMBER 2025 dan 2024
(Dinyatakan dalam Rupiah, kecuali dinyatakan lain)

5. KREDIT YANG DIBERIKAN (Lanjutan)

Iktisar perubahan cadangan kerugian penurunan nilai kredit yang diberikan adalah sebagai berikut:

	2025	2024
Saldo awal tahun	7.659.717.097	6.946.574.262
Penyisihan tahun berjalan	11.079.298.710	1.211.291.513
Pemulihan tahun berjalan	(10.396.613.994)	(498.148.678)
Hapus Tagih	(1.436.523.442)	-
Saldo akhir tahun	6.905.878.371	7.659.717.097

Agunan Pinjaman

Pinjaman yang diberikan pada umumnya dijamin dengan agunan berupa tanah dan bangunan yang diikat dengan hak tanggungan atau surat kuasa untuk menjual, deposito berjangka, atau jaminan lain yang dapat diterima oleh Bank.

Pinjaman Sindikasi

Terdapat pinjaman sindikasi untuk tahun yang berakhir pada tanggal 31 Desember 2025. Keikutsertaan PT BPR Prima Nadi dalam pinjaman sindikasi dengan bank-bank lain adalah sebesar Rp11.617.333.780 tanggal 31 Desember 2025.

Persentase bagian PT BPR Prima Nadi dalam pinjaman sindikasi, dimana PT BPR Prima Nadi bertindak sebagai pimpinan sindikasi dengan PT BPR Prima Dewata dan PT BPR Prima Sejahtera adalah sebesar 75,29%.

Persentase bagian PT BPR Prima Nadi dalam pinjaman sindikasi, dimana PT BPR Prima Nadi bertindak sebagai anggota sindikasi dengan PT BPR Prima Dewata dan PT BPR Prima Sejahtera sebesar 24,71%.

Batas Maksimum Pemberian Kredit (BMPK)

Sesuai dengan POJK No. 49/POJK.03/2017, BMPK adalah sebagai berikut:

- a. Penyediaan Dana Kepada Seluruh Pihak Terkait
- b. Satu Peminjam yang Pihak Tidak Terkait
- c. Satu Kelompok Peminjam yang Pihak Tidak Terkait

Untuk tahun yang berakhir pada tanggal 31 Desember 2025, tidak terdapat pelanggaran maupun pelampauan terhadap ketentuan Batas Maksimum Pemberian Kredit (BMPK), baik pihak ketiga maupun pihak terkait.

Kebijakan Bunga

Berdasarkan Surat Keputusan Direksi No. 063/SK-DIR/BPR-PN/IX/2023 tanggal 21 September 2023, Bank menetapkan suku bunga adalah sebagai berikut:

PT BANK PEREKONOMIAN RAKYAT PRIMA NADI
CATATAN ATAS LAPORAN KEUANGAN
UNTUK TAHUN YANG BERAKHIR PADA TANGGAL 31 DESEMBER 2025 dan 2024
(Dinyatakan dalam Rupiah, kecuali dinyatakan lain)

5. KREDIT YANG DIBERIKAN (Lanjutan)

	Bunga
Kredit Prima Kusuma (Kredit Tanpa Angsuran)	
- Rp10 Juta s/d < Rp200 Juta	21%
- Rp200 Juta s/d < Rp500 Juta	19%
- Rp500 Juta s/d < Rp1 Miliar	17%
- ≥ Rp1 Miliar	15%
Kredit Prima Kencana (Kredit Dengan Angsuran)	
- Rp10 Juta s/d < Rp25 Juta	24%
- Rp25 Juta s/d < Rp50 Juta	23%
- Rp50 Juta s/d < Rp100 Juta	22%
- Rp100 Juta s/d < Rp250 Juta	20%
- Rp350 Juta s/d < Rp1 Miliar	18%
- ≥ Rp1 Miliar	16%
Kredit Kendaraan Bermotor	
- Semua Kendaraan Roda Empat dan di atasnya	16% p.a eff 10,45% p.a. flat (in Arrear) 8,75% p.a. flat (in Advance)
- Semua Kendaraan Roda Dua (Plafon berkisar Rp10.000.000 s/d Rp25.000.000.000)	24% p.a eff
Kredit Kepemilikan Rumah	
- Rp50 Juta s/d < Rp100 Juta	18%
- Rp100 Juta s/d < Rp500 Juta	16%
- ≥ Rp500 Juta	15%

Cadangan Kerugian Penurunan Nilai Kredit yang Diberikan dibentuk secara individual dan kolektif dengan rincian sebagai berikut:

	2025
Cadangan Kerugian Penurunan Nilai Kredit Yang Diberikan	
- Individual	-
- Kolektif	6.905.878.371
Jumlah Cadangan Kerugian Penurunan Nilai	6.905.878.371

Cadangan Kerugian Penurunan Nilai yang dibentuk secara kolektif dihitung berdasarkan hasil perhitungan persentase PD (*Probability of Default*) dan LGD (*Loss Given Default*) sebagai berikut:

Kode	Deskripsi	Penurunan Nilai
1	Modal Kerja	4.152.535.077
2	Investasi	1.113.493.427
3	Konsumsi	1.639.849.867
Jumlah CKPN Kolektif		6.905.878.371

PT BANK PEREKONOMIAN RAKYAT PRIMA NADI
CATATAN ATAS LAPORAN KEUANGAN
UNTUK TAHUN YANG BERAKHIR PADA TANGGAL 31 DESEMBER 2025 dan 2024
(Dinyatakan dalam Rupiah, kecuali dinyatakan lain)

5. KREDIT YANG DIBERIKAN (Lanjutan)

Restrukturisasi Kredit

Rincian restrukturisasi kredit hingga tahun 2023 adalah sebagai berikut:

Kategori	2025		2024	
	Rekening	Jumlah	Rekening	Jumlah
Restrukturisasi Kredit	66	12.937.153.171	84	14.527.170.654

Daftar rincian restrukturisasi kredit terlampir, lihat lampiran 1.

6. AGUNAN YANG DIAMBIL ALIH

Rincian pada tanggal 31 Desember 2025 dan 2024 sebagai berikut:

	2025	2024
Agunan yang Diambil Alih	6.997.400.872	4.714.205.707
Jumlah	6.997.400.872	4.714.205.707

Agunan yang Diambil Alih tahun 2025 adalah sebagai berikut:

Keterangan	Nomor Perjanjian Kredit	Tanggal Ambil Alih	Nilai AYDA (Rp)
Ni Luh Putu Laksmi Damayanti	Akta Perjanjian Kredit Serba Guna No.3	05-Okt-22	3.129.939.618
Agus Irawan	BPR-PN/01004154/KI.PK/I/2020	12-Apr-23	445.451.752
I Ketut Harika Uliana	BPR-PN/01004093/KK.PK/IX/2029	30-Mei-23	109.046.589
Dedy Fitra Astaman	BPR-PN/01004171/KMK.KSG.PK/III/2020	25-Okt-23	700.000.000
Mulyono	BPR-PN/03001262/KI/I/2019	31-Jan-25	741.315.120
PT Rangga Rizki Pratama	BPR-PN/01003025/KI.PK/V/2015	30-Mei-25	537.734.180
Hirzurrahman	BPR-PN/02003324/KSG/VI/2019	30-Mei-25	1.000.000.000
Ainudin Fahri	BPR-PN/01004388/KK/XI/2021	31-Jul-25	110.370.246
Suhariadi	BPR-PN/01004164/KK/II/2020	24-Des-25	191.732.909
Ketut Aditya	BPR-PN/01004311/KK/VI/2021	24-Des-25	31.810.458
Jumlah			6.997.400.872

Spesifikasi:

- Ni Luh Putu Laksmi Damayanti, dengan Akta Perjanjian Kredit Serba Guna No.3 tanggal pengambilalihan 5 Oktober 2022 dengan baki debit sebesar Rp3.129.939.618. Agunan berupa Sertifikat Hak Milik No:850, Luas 63 m2, a/n I Gusti Ngurah Ketut Wiryana, Sertifikat Hak Milik No:40, Luas 1.684 m2, a/n I Gusti Ngurah Ketut Wiryana, dan Agunan berupa Sertifikat Hak Milik No:67, Luas 10.400 m2, a/n Ni Luh Putu Laksmi Damayanti;
- Agus Irawan, No PK BPR-PN/01004154/KI.PK/I/2020 tanggal pengambilalihan 12 April 2023 dengan baki debit sebesar Rp445.451.752. Agunan berupa Sertifikat Hak Milik No:909/Pemenang Timur, Luas 1.240 m2, a/n Agus Irawan;

PT BANK PEREKONOMIAN RAKYAT PRIMA NADI
CATATAN ATAS LAPORAN KEUANGAN
UNTUK TAHUN YANG BERAKHIR PADA TANGGAL 31 DESEMBER 2025 dan 2024
(Dinyatakan dalam Rupiah, kecuali dinyatakan lain)

6. AGUNAN YANG DIAMBIL ALIH (Lanjutan)

3. I Ketut Harika Uliana, No PK BPR-PN/01004093/KK.PK/IX/2019 tanggal pengambilalihan 30 Mei 2023 dengan baki debet sebesar Rp109.046.589 Agunan berupa Sertifikat Milik No:1711/Perampuan, Luas 100 m2, a/n Ni Ketut Wati;
4. Dedy Fitra Astaman, No PK BPR-PN/01004171/KMK KSG.PK/III/2020 tanggal pengambilalihan 25 Oktober 2023 dengan baki debet sebesar Rp700.000.000. Agunan berupa SHGB No:00497, Luas 122 m2, a/n Dedy Fitra Astaman, SH, M.Kn dan agunan berupa SHGB No:00498, Luas 197 m2, a/n Dedy Fitra Astaman, SH, M.Kn;
5. Mulyono, No BPR-PN/03001262/KII/2019 tanggal pengambilalihan 31 Januari 2025 dengan baki debet sebesar Rp741.315.120. agunan berupa SHM No. 1591 seluas 241 m2 atas nama Mulyono.
6. PT Rangga Rizky Pratama, No BPR-PN/01003025/KI.PK/V/2015 tanggal pengambilalihan 30 Mei 2025 dengan baki debet Rp537.734.180. agunan berupa 4 kendaraan Merk Chevrolet Type Lova 1.4L M/T dan SHM No. 3530 seluas 200 m2 atas nama Junaidi Kasum.
7. Hirzurrahman, No BPR-PN/02003324/KSG/VI/2019 tanggal pengambilalihan 30 Mei 2025 dengan baki debet Rp1.000.000.000. agunan berupa 2 unit ruko No. 2461 dan No. 2462 atas nama Hirzurrahman
8. Ainudin Fahri, No BPR-PN/01004388/KK/XI/2021 tanggal pengambilalihan 31 Juli 2025 dengan baki debet Rp110.370.246. agunan berupa SHGB No. 03000 seluas 70 m2 atas nama Ainudin Fahri
9. Suhariadi, No BPR-PN/01004164/KK/II/2020 tanggal pengambilalihan 24 Desember 2025 dengan baki debet Rp191.732.909. agunan berupa SHM No. 1852 seluas 118 m2 atas nama Suhariadi.
10. Ketut Aditya, No BPR-PN/01004311/KK/VI/2021 tanggal pengambilalihan 24 Desember 2025 dengan baki debet Rp31.810.458. agunan berupa SHM No. 1582 seluas 150 m2 atas nama Ketut Aditya

Rincian Agunan yang Diambil Alih (AYDA) yang terjual:

Keterangan	Tanggal Terjual	Nilai AYDA	Harga Jual	Laba (Rugi)
MUKHDLOR	25 Juni 2025	329.767.748	284.969.000	(44.798.748)
JOHAN OLII	29 Agustus 2025	625.000.000	663.475.800	38.475.800
PT RANGGA RIZKI PRATAMA	30 Agustus 2025	40.700.000	40.700.000	-
Jumlah		995.467.748	989.144.800	(6.322.948)

PT BANK PEREKONOMIAN RAKYAT PRIMA NADI
CATATAN ATAS LAPORAN KEUANGAN
UNTUK TAHUN YANG BERAKHIR PADA TANGGAL 31 DESEMBER 2025 dan 2024
(Dinyatakan dalam Rupiah, kecuali dinyatakan lain)

7. ASET TETAP DAN INVENTARIS

Rincian pada tanggal 31 Desember 2025 dan 2024 sebagai berikut:

	31 Desember 2024	Mutasi 2025		31 Desember 2025
		Penambahan	Pengurangan	
Harga Perolehan				
- Tanah	2.666.500.000	-	-	2.666.500.000
- Bangunan	969.065.502	-	-	969.065.502
- Kendaraan	1.943.800.000	100.000.000	-	2.043.800.000
- Perlengkapan Kantor Dari Kayu	168.566.050	1.855.000	-	170.421.050
- Perlengkapan Kantor Dari Besi	504.730.706	10.437.000	21.780.000	493.387.706
- Komputer - Hardware	1.071.510.496	59.691.500	18.930.000	1.112.271.996
- Inventaris Lainnya	304.501.903	22.542.000	375.000	326.668.903
- Inventaris Kantor	614.898.801	36.134.000	9.830.000	641.202.801
Jumlah	8.243.573.458	230.659.500	50.915.000	8.423.317.958
Akumulasi Penyusutan				
- Bangunan	418.398.766	43.249.996	-	461.648.762
- Kendaraan	1.682.313.528	133.244.756	-	1.815.558.284
- Perlengkapan Kantor Dari Kayu	167.276.272	1.561.245	-	168.837.517
- Perlengkapan Kantor Dari Besi	455.917.559	16.696.056	21.780.000	450.833.615
- Komputer - Hardware	981.977.872	44.504.942	18.930.000	1.007.552.814
- Inventaris Lainnya	289.395.202	10.667.392	375.000	299.687.594
- Inventaris Kantor	535.728.258	20.891.686	9.830.000	546.789.944
Jumlah	4.531.007.457	270.816.072	50.915.000	4.750.908.529
Nilai Buku	3.712.566.001			3.672.409.429

	31 Desember 2023	Mutasi 2024		31 Desember 2024
		Penambahan	Pengurangan	
Harga Perolehan				
- Tanah	2.666.500.000,00	-	-	2.666.500.000
- Bangunan	969.065.502	-	-	969.065.502
- Kendaraan	1.943.800.000	-	-	1.943.800.000
- Perlengkapan Kantor Dari Kayu	168.566.050	-	-	168.566.050
- Perlengkapan Kantor Dari Besi	504.730.706	-	-	504.730.706
- Komputer - Hardware	999.210.496	72.300.000	-	1.071.510.496
- Inventaris Lainnya	300.943.403	3.558.500	-	304.501.903
- Inventaris Kantor	556.528.801	58.370.000	-	614.898.801
Jumlah	8.109.344.958	134.228.500	-	8.243.573.458
Akumulasi Penyusutan				
- Bangunan	375.148.783	43.249.992	-	418.398.766
- Kendaraan	1.516.603.150	165.710.387	-	1.682.313.528
- Perlengkapan Kantor Dari Kayu	164.779.330	2.496.951	-	167.276.272
- Perlengkapan Kantor Dari Besi	435.935.601	19.981.967	-	455.917.559
- Komputer - Hardware	939.903.376	42.074.505	-	981.977.872
- Inventaris Lainnya	272.735.448	16.659.763	-	289.395.202
- Inventaris Kantor	515.549.421	20.178.837	-	535.728.258
Jumlah	4.220.655.109	310.352.402	-	4.531.007.457
Nilai Buku	3.888.689.849			3.712.566.001

Daftar rincian aset tetap dan inventaris terlampir, lihat lampiran 2.

PT BANK PEREKONOMIAN RAKYAT PRIMA NADI
CATATAN ATAS LAPORAN KEUANGAN
UNTUK TAHUN YANG BERAKHIR PADA TANGGAL 31 DESEMBER 2025 dan 2024
(Dinyatakan dalam Rupiah, kecuali dinyatakan lain)

8. ASET LAINNYA

Rincian pada tanggal 31 Desember 2025 dan 2024 sebagai berikut:

	2025	2024
Biaya Dibayar Dimuka		
- Premi Penjaminan LPS	7.302.222	14.309.789
- Biaya Dibayar Dimuka Sewa Gedung	318.981.472	35.291.666
- Biaya Dibayar Dimuka Pemeliharaan Perbaikan Gedung	26.413.000	-
- Lainnya	30.052.189	6.351.282
Sub Jumlah	382.748.883	55.952.737
Selain Biaya Dibayar Dimuka		
- Persediaan Alat Tulis Menulis	6.447.796	5.852.381
- Persediaan Barang Cetakan	35.567.100	28.544.864
- Persediaan Materai	3.910.000	4.030.000
- Proses Hukum	8.956.000	1.242.039.667
- Persediaan Barang Promosi	24.605.000	22.560.000
- Lainnya	529.363.375	1.605.996.266
Sub Jumlah	608.849.271	2.909.023.178
Pendapatan Bunga Yang Diterima		
- Kredit Yang Diberikan	941.160.304	877.606.511
- Penempatan Pada Bank Lain	218.887.995	194.051.777
Sub Jumlah	1.160.048.299	1.071.658.288
Jumlah Aset Lain-lain	2.151.646.453	4.036.634.203

Sewa Gedung dibayar dimuka terdiri dari:

a. Gedung Arsip

Berdasarkan Perjanjian Sewa Menyewa Nomor: 148/BPR-PN/PS/XII/2024 tanggal 31 Desember 2024, bank menyewa sebidang tanah pekarangan yang di atasnya berdiri dua buah bangunan permanen dengan luas masing-masing 32 m² yang berlokasi di Jl. Subali RT 00, RW 00, Kelurahan Cakra Timur, Kota Madya Mataram berdasarkan sertifikat hak milik nomor: 525, surat ukur tahun 1983 nomor:974. Perjanjian sewa menyewa dibuat untuk jangka waktu 3 tahun terhitung sejak tanggal 1 Januari 2025 dan akan berakhir pada tanggal 31 Desember 2027. Harga sewa yang harus dibayar untuk jangka waktu 3 tahun sebesar Rp100.000.000,-.

b. Sewa Kantor Cakranegara

Berdasarkan akta sewa menyewa nomor 12 tanggal 31 Desember 2024 dibuat dihadapan Ahsan Ramali, SH Notaris di Mataram, bank menyewa sebuah bangunan ruko bertingkat satu berlantai dua berdiri diatas tanah hak milik nomor: 1555, seluas 119 m², surat ukur tertanggal 1 April 1993 nomor 1270/1993 yang terletak di jalan Anak Agung Gede Ngurah nomor 95, Kelurahan Cakra Barat, Kecamatan Cakranegara, Kota Mataram yang tercatat atas nama Yasin Wijaya. Perjanjian sewa menyewa dibuat untuk jangka waktu 3 tahun terhitung sejak tanggal 1 Januari 2025 dan akan berakhir pada tanggal 31 Desember 2027. Harga sewa yang harus dibayar untuk jangka waktu 3 tahun sebesar Rp200.000.000,- belum termasuk Pajak Penghasilan sebesar 10%.

PT BANK PEREKONOMIAN RAKYAT PRIMA NADI
CATATAN ATAS LAPORAN KEUANGAN
UNTUK TAHUN YANG BERAKHIR PADA TANGGAL 31 DESEMBER 2025 dan 2024
(Dinyatakan dalam Rupiah, kecuali dinyatakan lain)

8. ASET LAINNYA (Lanjutan)

c. Sewa Kantor Tanjung

Berdasarkan akta sewa menyewa nomor 07 tanggal 20 Juni 2023 dibuat dihadapan Ahsan Ramali, SH, Notaris di Mataram, bank menyewa sebuah bangunan ruko berdiri diatas tanah hak milik nomor: 1291/Desa Sokong seluas 127 m2, surat ukur tertanggal 20 September 2011 nomor 567/Sokong/2011 yang terletak di Desa Sokong, Kecamatan Tanjung, Kabupaten Lombok Utara yang tercatat atas nama Muhammad A Hizam. Perjanjian sewa menyewa dibuat untuk jangka waktu 2 tahun terhitung sejak tanggal 3 Juli 2023 dan akan berakhir pada tanggal 3 Juli 2025. Harga sewa yang harus dibayar untuk jangka waktu 2 tahun sebesar Rp110.000.000,- belum termasuk Pajak Penghasilan sebesar 10%.

d. Sewa Kantor Tanjung

Berdasarkan akta sewa menyewa nomor 03 tanggal 3 Juli 2025 dibuat dihadapan Ahsan Ramali, SH, Notaris di Mataram, bank menyewa sebuah bangunan ruko berdiri diatas tanah hak milik nomor: 1291/Desa Sokong seluas 127 m2, surat ukur tertanggal 20 September 2011 nomor 567/Sokong/2011 yang terletak di Desa Sokong, Kecamatan Tanjung, Kabupaten Lombok Utara yang tercatat atas nama Muhammad A Hizam. Perjanjian sewa menyewa dibuat untuk jangka waktu 2 tahun terhitung sejak tanggal 3 Juli 2025 dan akan berakhir pada tanggal 3 Juli 2027. Harga sewa yang harus dibayar untuk jangka waktu 2 tahun sebesar Rp110.000.000,- belum termasuk Pajak Penghasilan sebesar 10%.

e. Sewa Kantor Pancor

Berdasarkan Surat Perjanjian Nomor: 900.1.13.1/02/PENDA/2025 tentang Sewa Menyewa Ruko di Pancor Trade Centre (PTC) Kecamatan Selong Kabupaten Lombok Timur tanggal 8 Januari 2025, bank menyewa bangunan ruko nomor 18 dan 19 atas nama Muksin, SKM.,MM yang berlokasi di Pancor Trade Centre (PTC) Kecamatan Selong, Kabupaten Lombok Timur seluas 162 m2. Perjanjian sewa menyewa dibuat jangka waktu 1 tahun terhitung sejak tanggal 1 Januari 2025 dan akan berakhir pada tanggal 31 Desember 2025. Besaran Kontribusi berupa uang sewa yang harus dibayar untuk jangka waktu 1 tahun sebesar Rp29.160.000,- atau Rp2.430.000,- per bulan.

Tanggal	Keterangan	Periode	Biaya	Akm. Amortisasi 31 Desember 2024	Amortisasi 2025	Akm. Amortisasi 31 Desember 2025	Nilai Bersih
20 Juni 2023	Sewa Gedung Kantor Tanjung	03/07/2023 - 03/07/2025	121.000.000	85.708.334	35.291.666	121.000.000	-
31 Desember 2024	Sewa Gedung Kantor Cakra	01/01/2025 - 31/12/2027	222.222.222	-	74.074.074	74.074.074	148.148.148
31 Desember 2024	Sewa Gedung Arsip	01/01/2025 - 31/12/2027	111.111.111	-	37.037.037	37.037.037	74.074.074
03 Juli 2025	Sewa Gedung Kantor Tanjung	03/07/2025 - 03/07/2027	122.222.222	-	25.462.972	25.462.972	96.759.250
08 Januari 2025	Sewa Gedung Kantor Pancor	01/01/2025 - 31/12/2025	29.160.000	-	29.160.000	29.160.000	-
Jumlah			605.715.555	85.708.334	201.025.750	286.734.084	318.981.472

PT. Bank Perekonomian Rakyat Prima Nadi mempunyai sewa dengan pihak berelasi yaitu sewa kantor cakanegara kepada Yasin Wijaya yang merupakan pemegang saham dan sewa gedung arsip kepada Linda Trisnawati Thio yang merupakan pemegang saham.

PT BANK PEREKONOMIAN RAKYAT PRIMA NADI
CATATAN ATAS LAPORAN KEUANGAN
UNTUK TAHUN YANG BERAKHIR PADA TANGGAL 31 DESEMBER 2025 dan 2024
(Dinyatakan dalam Rupiah, kecuali dinyatakan lain)

9. LIABILITAS SEGERA

Rincian pada tanggal 31 Desember 2025 dan 2024 sebagai berikut:

	<u>2025</u>	<u>2024</u>
- PPh Pasal 4 ayat (2) Bunga Deposito	110.225.880	104.261.375
- PPh Pasal 21	1.782.884	1.558.594
- PPh Lainnya	3.511.104	2.166.081
- Titipan Umum	-	2.000.000
- Titipan Kredit	424.733	168.000.000
- Titipan Notaris	125.249.875	119.816.220
- Titipan Asuransi	16.239.559	42.728.828
- Titipan Kirim Uang	189.730.776	2.127.484.844
- Titipan Tabungan	19.204.675	-
- Titipan Lainnya	43.422.142	19.823.125
Jumlah	<u>509.791.628</u>	<u>2.587.839.067</u>

10. UTANG BUNGA

Rincian pada tanggal 31 Desember 2025 dan 2024 sebagai berikut:

	<u>2025</u>	<u>2024</u>
- Tabungan Berjangka	128.881.149	116.275.804
- Deposito	340.073.882	314.142.534
- Deposito Pihak Ketiga Sudah Jatuh Tempo	19.907.580	8.452.192
- Simpanan Dari Bank Lain	7.028.989	9.540.604
Jumlah	<u>495.891.601</u>	<u>448.411.134</u>

Bunga tabungan telah dilakukan perhitungan dan pembayaran langsung pada akhir bulan bersangkutan.

11. UTANG PAJAK

Rincian pada tanggal 31 Desember 2025 dan 2024 sebagai berikut:

	<u>2025</u>	<u>2024</u>
- PPh Pasal 25	333.167.415	91.073.674
- PPh Pasal 29	2.208	12.754.754
Jumlah	<u>333.169.623</u>	<u>103.828.428</u>

Rekonsiliasi antara laba sebelum pajak, seperti yang disajikan dalam laporan laba rugi, dan penghasilan kena pajak Bank untuk periode yang berakhir pada tanggal 31 Desember 2025 adalah sebagai berikut:

	<u>2025</u>
Perhitungan Pajak Penghasilan	
Laba Sebelum Pajak Penghasilan	2.956.238.962
Koreksi Positif	
Biaya Pemasaran	149.546.600
Biaya Operasional Lainnya	
Biaya Penyelesaian Kerugian Kredit	248.045.980
Biaya HUT Perayaan BPR Prima Nadi	500.000
By Operasional Lainnya -Lainnya	460.473.875

PT BANK PEREKONOMIAN RAKYAT PRIMA NADI
CATATAN ATAS LAPORAN KEUANGAN
UNTUK TAHUN YANG BERAKHIR PADA TANGGAL 31 DESEMBER 2025 dan 2024
(Dinyatakan dalam Rupiah, kecuali dinyatakan lain)

11. UTANG PAJAK (Lanjutan)

Biaya Non Operasional						
Biaya Iuran Perbarindo					4.800.000	
By Denda / Sanksi Adm					1.080.000	
Biaya Sumbangan					20.230.000	
Biaya Non Op. Lainnya					48.811.500	
Jumlah Koreksi Fiskal Positif					933.487.955	
Penghasilan Kena Pajak					3.889.726.917	
Penghasilan Kena Pajak Setelah (dibulatkan)					3.889.726.000	
Perhitungan Taksiran Pajak Penghasilan: Bagian Penghasilan Kena Pajak yang mendapat fasilitas pengurang tarif tahun 2025						
<u>4.800.000.000</u>	X	3.889.726.000	=		566.589.007	
32.952.783.329						
Bagian Penghasilan Kena Pajak yang tidak mendapat fasilitas pengurang tarif tahun 2025						
3.889.726.000	-	566.589.007	=		3.323.136.993	
Taksiran Perhitungan PPh pasal 25						
50% X	22%	X		566.589.007	=	62.324.791
100% X	22%	X		3.323.136.993	=	731.090.138
						793.414.929
Uang Muka PPh Pasal 25 Bulan Januari - November 2025						(460.245.306)
PPh Pasal 25 Bulan Desember 2025 dibayarkan Bulan Januari 2026						(333.167.415)
PPh Pasal 29						2.208

Selama 1 Januari s.d. 31 Desember 2025, Bank memiliki utang pajak sejumlah Rp793.414.929,- dan telah melakukan pembayaran uang muka pajak PPh pasal 25 sejumlah Rp793.412.721,-. Sehingga, Bank kekurangan bayar pajak sejumlah Rp2.208,- per 31 Desember 2025.

12. SIMPANAN

Rincian pada tanggal 31 Desember 2025 dan 2024 sebagai berikut:

	2025	2024
- Tabungan	58.410.261.742	51.727.589.473
- Deposito berjangka	124.473.277.064	118.030.147.367
Jumlah	182.883.538.806	169.757.736.840

Dengan penjelasan sebagai berikut:

a. Tabungan

Jenis Tabungan	2025		Jumlah
	Pihak Terkait	Pihak Tidak Terkait	
TabunganKu	2.028.838	292.637.901	294.666.739
Tabungan Prima Senyum	2.316.175.352	53.884.085.586	56.200.260.938
Tabungan Prima Tawa	94.082.554	1.821.251.511	1.915.334.065
Jumlah	2.412.286.744	55.997.974.998	58.410.261.742

PT BANK PEREKONOMIAN RAKYAT PRIMA NADI
CATATAN ATAS LAPORAN KEUANGAN
UNTUK TAHUN YANG BERAKHIR PADA TANGGAL 31 DESEMBER 2025 dan 2024
(Dinyatakan dalam Rupiah, kecuali dinyatakan lain)

13. SIMPANAN DARI BANK LAIN

Rincian pada tanggal 31 Desember 2025 dan 2024 sebagai berikut:

	<u>2025</u>	<u>2024</u>
Tabungan		
- PT BPR Dana Yasa	57.066.230	55.175.470
- PT BPR Kabalong Abdi Swadaya	606.152	1.725.326
- PT BPR Tresna Niaga	20.257.946	444.592.956
- PT BPR Abdi Warga Mulia	22.852.270	97.060.043
- PT BPR Narpada Nusa	559.137.683	379.095.017
- PT BPR Sowan Utama	173.854.219	168.045.752
- PT BPR Pitih Gumarang	116.924.779	113.026.036
- PT BPR Wiranadi	-	5.181.001
- PD BPR NTB Lombok Barat	3.804.954	3.700.869
- PD BPR NTB Mataram Cab. Selong	-	7.646.363
- PT BPR Dana Master Lotara	771.153.114	579.079.893
- PT BPR Graha Lestari	3.441.784	15.830.205
- PT BPR Mitra Harmoni Mataram	1.546.999.414	860.159.477
Jumlah	<u>3.276.098.545</u>	<u>2.730.318.408</u>
Jumlah Simpanan dari Bank Lain	<u>3.276.098.545</u>	<u>2.730.318.408</u>

14. LIABILITAS IMBALAN KERJA

Rincian pada tanggal 31 Desember 2025 dan 2024 sebagai berikut:

	<u>2025</u>	<u>2024</u>
- Imbalan Pasca Kerja	387.263.705	387.263.705
Jumlah	<u>387.263.705</u>	<u>387.263.705</u>

15. LIABILITAS LAINNYA

Rincian pada tanggal 31 Desember 2025 dan 2024 sebagai berikut:

	<u>2025</u>	<u>2024</u>
- Penampungan Undian Tabungan Senyum	97.896.102	-
- Cadangan LPS	4.031.506	3.137.304
- Setoran Angsuran Pinjaman Bendahara	16.549.610	23.385.876
- Lainnya	31.392.129	51.074.420
Jumlah	<u>149.869.347</u>	<u>77.597.600</u>

16. EKUITAS

Berdasarkan Akta No. 3, tanggal 9 September 2022, yang dibuat oleh Notaris Ahsan Ramali, SH, Notaris di Mataram, yaitu modal dasar bank menjadi Rp20.000.000.000,- (dua puluh miliar rupiah), yang terdiri dari 20.000 (dua puluh ribu) lembar saham masing-masing bernilai nominal Rp1.000.000,- (satu juta rupiah). Modal dasar tersebut telah ditempatkan dan disetor sejumlah 9.000 (sembilan ribu) saham dengan nominal seluruhnya Rp9.000.000.000,- (sembilan miliar rupiah). Komposisi kepemilikan saham adalah sebagai berikut:

PT BANK PEREKONOMIAN RAKYAT PRIMA NADI
CATATAN ATAS LAPORAN KEUANGAN
UNTUK TAHUN YANG BERAKHIR PADA TANGGAL 31 DESEMBER 2025 dan 2024
(Dinyatakan dalam Rupiah, kecuali dinyatakan lain)

16. EKUITAS (Lanjutan)

No	Nama	Jumlah lembar saham	Persentase kepemilikan	Nominal	Jumlah nilai nominal
1	Yasin Wijaya	3.600	40%	1.000.000	3.600.000.000
2	Thony Wijaya	3.600	40%	1.000.000	3.600.000.000
3	Linda Trisnawati	900	10%	1.000.000	900.000.000
4	Ronny Abdikesuma	900	10%	1.000.000	900.000.000
		9.000	100%	4.000.000	9.000.000.000

Rincian pada tanggal 31 Desember 2025 dan 2024 sebagai berikut:

	2025	2024
- Modal Dasar (Saham)	9.000.000.000	9.000.000.000
- Cadangan Umum	1.800.000.000	1.800.000.000
- Laba Tahun-Tahun Sebelumnya	12.308.122.450	10.055.204.710
- Laba Tahun Berjalan	2.003.845.568	2.295.604.518
Jumlah	25.111.968.018	23.150.809.228

17. PENDAPATAN BUNGA

Rincian periode 1 Januari sampai dengan 31 Desember 2025 dan periode 1 Januari sampai dengan 31 Desember 2024 sebagai berikut:

	2025	2024
- Bunga Penempatan Pada Bank Lain		
Giro	362.834.299	307.855.148
Tabungan	151.415.403	114.460.617
Deposito	5.273.565.377	4.851.665.567
- Bunga Kredit yang Diberikan	15.136.706.275	13.839.380.832
Jumlah Pendapatan Bunga Kontraktual	20.924.521.354	19.113.362.164
- Provisi	790.495.783	580.255.638
- Administrasi Kredit	-	119.916.667
Jumlah Provisi dan Biaya Administrasi	21.715.017.137	19.813.534.469

18. PENDAPATAN OPERASIONAL LAIN

Rincian periode 1 Januari sampai dengan 31 Desember 2025 dan periode 1 Januari sampai dengan 31 Desember 2024 sebagai berikut:

	2025	2024
- Administrasi Bank	22.750.251	23.921.434
- Pemulihan CKPN		
Pemulihan CKPN Penempatan pada Bank Lain	170.936.897	347.735.487
Pemulihan CKPN Kredit Yang Diberikan	10.396.613.994	498.148.678
- Administrasi Tabungan	131.365.964	110.988.753
- Administrasi Tutup Tabungan	945.743	341.280
- Denda Pinjaman	358.451.285	453.208.366
- Pinalti Pinjaman	-	21.100.000
- Fee Notaris	41.083.310	45.532.009
- Fee Asuransi Kendaraan	5.326.366	11.369.271
- Selisih Kas	9.269	757.727
- Fee Asuransi Jiwa	5.854.362	1.395.360
- Fee Asuransi Kebakaran	6.214.319	848.496
- Keuntungan Penjualan AYDA	38.475.800	-
- Lainnya	59.738.632	176.360.043
Jumlah	11.237.766.192	1.691.706.904

PT BANK PEREKONOMIAN RAKYAT PRIMA NADI
CATATAN ATAS LAPORAN KEUANGAN
UNTUK TAHUN YANG BERAKHIR PADA TANGGAL 31 DESEMBER 2025 dan 2024
(Dinyatakan dalam Rupiah, kecuali dinyatakan lain)

19. BEBAN BUNGA

Rincian periode 1 Januari sampai dengan 31 Desember 2025 dan periode 1 Januari sampai dengan 31 Desember 2024 sebagai berikut:

	<u>2025</u>	<u>2024</u>
- Bunga Dari Bank Lain		
Tabungan	119.638.906	91.079.503
- Bunga Kepada Bukan Bank		
Tabungan	1.648.438.951	1.553.041.014
Deposito	6.774.993.923	6.006.833.448
- Premi LPS	366.661.162	345.808.777
Jumlah	<u>8.909.732.942</u>	<u>7.996.762.742</u>

20. BEBAN KERUGIAN PENURUNAN NILAI

Rincian periode 1 Januari sampai dengan 31 Desember 2025 dan periode 1 Januari sampai dengan 31 Desember 2024 sebagai berikut:

	<u>2025</u>	<u>2024</u>
- Beban CKPN Penempatan Pada Bank Lain	154.185.759	177.400.534
- Beban CKPN Kredit yang Diberikan	11.079.298.710	1.211.291.513
Jumlah	<u>11.233.484.469</u>	<u>1.388.692.047</u>

21. BEBAN PEMASARAN

Rincian periode 1 Januari sampai dengan 31 Desember 2025 dan periode 1 Januari sampai dengan 31 Desember 2024 sebagai berikut:

	<u>2025</u>	<u>2024</u>
- Beban Pemasaran	149.546.600	180.297.285
Jumlah	<u>149.546.600</u>	<u>180.297.285</u>

22. BEBAN PENYUSUTAS DAN AMORTISASI

Rincian periode 1 Januari sampai dengan 31 Desember 2025 dan periode 1 Januari sampai dengan 31 Desember 2024 sebagai berikut:

	<u>2025</u>	<u>2024</u>
- Beban Penyusutan atas Aset Tetap dan Inventaris	270.816.072	310.352.402
Jumlah	<u>270.816.072</u>	<u>310.352.402</u>

PT BANK PEREKONOMIAN RAKYAT PRIMA NADI
CATATAN ATAS LAPORAN KEUANGAN
UNTUK TAHUN YANG BERAKHIR PADA TANGGAL 31 DESEMBER 2025 dan 2024
(Dinyatakan dalam Rupiah, kecuali dinyatakan lain)

23. BEBAN ADMINISTRASI DAN UMUM

Rincian periode 1 Januari sampai dengan 31 Desember 2025 dan periode 1 Januari sampai dengan 31 Desember 2024 sebagai berikut:

	<u>2025</u>	<u>2024</u>
- Beban Tenaga Kerja		
- Gaji & Upah	5.491.933.284	5.570.008.820
- Honorarium	479.278.512	479.278.494
- Lainnya	83.067.335	80.799.330
- Beban Pendidikan	180.829.728	253.683.900
- Beban Premi Asuransi	3.419.039	3.498.239
- Beban Sewa Gedung	201.025.750	182.990.847
- Beban Sewa Lisensi	378.911.002	411.768.891
- Beban Pajakpajak	35.664.348	69.828.105
- Beban Pemeliharaan dan Perbaikan	188.307.937	226.195.227
- Beban Barang dan Jasa	735.590.386	828.002.848
Jumlah	<u>7.778.027.321</u>	<u>8.106.054.701</u>

Perincian gaji dan tunjangan untuk Dewan Komisaris dan Direksi Bank untuk tahun yang berakhir tahun 2024 adalah sebagai berikut:

	<u>2025</u>	<u>2024</u>
Dewan Komisaris	479.278.512	479.278.512
Direksi	341.106.228	587.911.248
Jumlah	<u>820.384.740</u>	<u>1.067.189.760</u>

24. BEBAN OPERASIONAL LAINNYA

Rincian periode 1 Januari sampai dengan 31 Desember 2025 dan periode 1 Januari sampai dengan 31 Desember 2024 sebagai berikut:

	<u>2025</u>	<u>2024</u>
- Kerugian Penjualan AYDA	44.798.748	-
- Beban Audit	19.750.000	30.829.635
- Beban Pemuatan Laporan Publikasi	-	3.000.000
- Beban Aktivitas Karyawan	262.254.526	246.598.012
- Beban Pakaian Seragam	15.445.000	-
- Beban Iuran OJK	90.690.670	86.076.363
- Beban Pemeriksaan Audit Intern	2.628.000	1.590.000
- Beban Perayaan HUT BPR Prima Nadi	500.000	27.452.739
- Beban Kerugian Penyelesaian Kredit	248.045.980	50.000
- Beban Lainnya	895.902.539	206.193.272
Jumlah	<u>1.580.015.463</u>	<u>601.790.021</u>

PT BANK PEREKONOMIAN RAKYAT PRIMA NADI
CATATAN ATAS LAPORAN KEUANGAN
UNTUK TAHUN YANG BERAKHIR PADA TANGGAL 31 DESEMBER 2025 dan 2024
(Dinyatakan dalam Rupiah, kecuali dinyatakan lain)

25. PENDAPATAN NON OPERASIONAL

Rincian periode 1 Januari sampai dengan 31 Desember 2025 dan periode 1 Januari sampai dengan 31 Desember 2024 sebagai berikut:

	<u>2025</u>	<u>2024</u>
- Keuntungan Penjualan Aset Tetap	-	-
Jumlah	-	-

26. BEBAN NON OPERASIONAL

Rincian periode 1 Januari sampai dengan 31 Desember 2025 dan periode 1 Januari sampai dengan 31 Desember 2024 sebagai berikut:

	<u>2025</u>	<u>2024</u>
- Beban Sumbangan	20.230.000	29.824.000
- Beban Iuran Perbarindo	4.800.000	5.200.000
- Beban Denda	1.080.000	-
- Beban Penyelesaian Kredit Bermasalah	-	2.510.000
- Beban Lainnya	48.811.500	5.688.000
Jumlah	74.921.500	43.222.000

27. KOMITEMEN DAN KONTINJENSI

Bank memiliki tagihan dan kewajiban komitmen dan kontinjensi sebagai berikut:

	<u>2025</u>	<u>2024</u>
Komitmen		
Kewajiban Komitmen		
- Fasilitas Kredit Yang Belum Ditarik	4.506.357.894	5.810.186.870
Jumlah	4.506.357.894	5.810.186.870
Kontinjensi		
Tagihan Kontinjensi		
- Pendapatan Bunga dalam Penyelesaian	3.793.204.278	8.126.039.938
- Aset Produktif (Kredit) yang Dihapus buku	2.585.077.090	1.148.553.647
Jumlah	6.378.281.368	9.274.593.585

28. INFORMASI PENTING LAINNYA

Berikut ini merupakan informasi mengenai analisa laporan keuangan per 31 Desember 2025 dan 2024:

Keterangan	2025	2024
Kewajiban Penyediaan Modal Minimum (KPM)	36,63%	30,48%
Kualitas Aset Produktif (KAP)	4,61%	9,99%
Rasio Non-Performing Loans	7,75%	18,29%
<i>Return On Assets (ROA)</i>	1,41%	1,43%
Biaya Operasional Pendapatan Operasional (BOPO)	90,80%	86,42%
Rasio Kas	7,02%	9,89%
<i>Loan Deposit Ratio (LDR)</i>	56,68%	62,19%

PT BANK PEREKONOMIAN RAKYAT PRIMA NADI
CATATAN ATAS LAPORAN KEUANGAN
UNTUK TAHUN YANG BERAKHIR PADA TANGGAL 31 DESEMBER 2025 dan 2024
(Dinyatakan dalam Rupiah, kecuali dinyatakan lain)

29. PERISTIWA SETELAH TANGGAL NERACA

PT Bank Perekonomian Prima Nadi berencana melakukan penggabungan dengan PT Bank Perekonomian Prima Dewata menjadi PT Bank Perekonomian Rakyat Prima Nadi. Terhadap rencana penggabungan (merger) tersebut telah terbit Surat Otoritas Jasa Keuangan No. S-103/PB.13/2026 tanggal 19 Februari 2026 tentang "Persiapan Pelaksanaan Penggabungan PT Bank Perekonomian Rakyat Prima Dewata (Kabupaten Badung, Provinsi Bali) ke dalam PT Bank Perekonomian Rakyat Prima Nadi (Kota Mataram, Provinsi Nusa Tenggara Barat)" yang menyatakan bahwa permohonan persiapan pelaksanaan penggabungan PT Bank Perekonomian Rakyat Prima Dewata ke dalam PT Bank Perekonomian Rakyat Prima Nadi telah memenuhi persyaratan sebagaimana diatur dalam POJK Nomor 7 Tahun 2024 tentang Bank Perekonomian Rakyat dan Bank Perekonomian Rakyat Syariah (POJK BPR/S).

Peristiwa setelah periode pelaporan ini tidak memerlukan penyesuaian terhadap penyajian laporan keuangan tanggal 31 Desember 2025.

30. PERSETUJUAN LAPORAN KEUANGAN

Manajemen bank bertanggung jawab atas penyusunan dan penyajian laporan keuangan untuk tahun yang berakhir pada 31 Desember 2025.

31. REKLASIFIKASI

Terdapat reklasifikasi atas penyajian akun pada laporan keuangan periode 2024 agar sesuai dengan SAK Entitas Privat sebagai berikut:

	2024		
	Sebelum Reklasifikasi	Reklasifikasi	Setelah Reklasifikasi
LAPORAN POSISI KEUANGAN			
Pendapatan Bunga Yang Akan Diterima	1.071.658.288	(1.071.658.288)	-
Aset Lainnya	2.964.975.915	1.071.658.288	4.036.634.203
Penyisihan Kerugian Penempatan Pada Bank Lain	(137.582.447)	137.582.447	-
Cadangan kerugian penurunan nilai Penempatan	-	(137.582.447)	(137.582.447)
Penyisihan Kerugian Kredit Yang Diberikan	(7.659.717.097)	7.659.717.097	-
Cadangan kerugian penurunan nilai kredit	-	(7.659.717.097)	(7.659.717.097)
LAPORAN LABA RUGI DAN PENGHASILAN KOMPREHENSIF LAIN			
BY PPAP KYD KPD BANK LAIN	1.211.291.513	(1.211.291.513)	-
BY CKPN KYD P-III BKN BANK KTF	-	1.211.291.513	1.211.291.513

LAMPIRAN

PT. BANK PEREKONOMIAN RAKYAT PRIMA NADI
KONSOLIDASI
DAFTAR AKTIVA TETAP DAN PENYUSUTAN
PADA TANGGAL 31 DESEMBER 2025

NO	KETERANGAN	Harga Perolehan 2024	Mutasi 2025		Harga Perolehan 2025	Ak.Penyusutan 2024	Mutasi 2025		Ak.Penyusutan 2025	Nilai Buku 2025
			Penambahan	Pengurangan			Penambahan	Pengurangan		
KANTOR PUSAT CAKRANEGARA										
1	TANAH	2.520.000.000	-	-	2.520.000.000	-	-	-	-	2.520.000.000
2	GEDUNG	680.000.000	-	-	680.000.000	246.499.971	33.999.996	-	280.499.967	399.500.033
	JUMLAH	3.200.000.000	-	-	3.200.000.000	246.499.971	33.999.996	-	280.499.967	2.919.500.033
3	INVENTARIS - KENDARAAN GOL I	38.250.000	-	-	38.250.000	38.249.998	-	-	38.249.998	2
	INVENTARIS - KENDARAAN GOL II	1.353.900.000	100.000.000	-	1.453.900.000	1.092.413.546	133.244.756	-	1.225.658.301	228.241.699
	JUMLAH	1.392.150.000	100.000.000	-	1.492.150.000	1.130.663.544	133.244.756	-	1.263.908.299	228.241.701
4	INVENTARIS - PERLENK. DARI KAYU GOL I	101.288.550	1.855.000	-	103.143.550	101.288.444	448.746	-	101.737.190	1.406.361
	JUMLAH	101.288.550	1.855.000	-	103.143.550	101.288.444	448.746	-	101.737.190	1.406.361
5	INVENTARIS - PERLENK. DARI BESI GOL II	249.394.105	4.093.000	-	253.487.105	212.780.481	11.153.398	-	223.933.878	29.553.227
	JUMLAH	249.394.105	4.093.000	-	253.487.105	212.780.481	11.153.398	-	223.933.878	29.553.227
6	INVENTARIS - KOMPUTER GOL I	586.246.496	45.021.500	11.025.000	628.242.996	537.844.296	26.318.879	11.025.000	563.138.176	67.104.821
	INVENTARIS - KOMPUTER GOL II	8.000.000	-	-	8.000.000	7.999.999	-	-	7.999.999	1
	JUMLAH	594.246.496	45.021.500	11.025.000	628.242.996	545.844.295	26.318.879	11.025.000	561.138.175	67.104.822
7	INVENTARIS - LAINNYA GOL I	170.594.635	21.262.000	-	191.856.635	160.541.369	8.685.299	-	169.226.667	22.629.968
	INVENTARIS - LAINNYA GOL II	8.695.067	-	-	8.695.067	8.695.059	-	-	8.695.059	8
	JUMLAH	179.289.702	21.262.000	-	200.551.702	169.236.428	8.685.299	-	177.921.726	22.629.976
8	INVENTARIS - MESIN-MESIN KANTOR GOL I	19.919.300	169.000	9.500.000	10.588.300	19.919.246	168.999	9.500.000	10.588.246	54
	INVENTARIS - MESIN-MESIN KANTOR GOL II	332.172.500	16.130.000	-	348.302.500	290.807.418	9.922.791	-	300.730.209	47.572.291
	JUMLAH	352.091.800	16.299.000	9.500.000	358.890.800	310.726.664	10.091.790	9.500.000	311.318.455	47.572.345
	JUMLAH KANTOR PUSAT CAKRANEGARA	6.068.460.653	188.530.500	20.525.000	6.236.466.153	2.717.039.826	223.942.863	20.525.000	2.520.457.690	3.316.008.463
KANTOR CABANG GERUNG										
1	TANAH	75.000.000	-	-	75.000.000	-	-	-	-	75.000.000
2	GEDUNG KANTOR	75.000.000	-	-	75.000.000	74.999.999	-	-	74.999.999	1
3	RENOVASI GEDUNG KANTOR	29.065.502	-	-	29.065.502	29.065.501	-	-	29.065.501	1
	JUMLAH	179.065.502	-	-	179.065.502	104.065.500	-	-	104.065.500	75.000.002
4	INVENTARIS - KENDARAAN GOL I	29.550.000	-	-	29.550.000	29.549.998	-	-	29.549.998	2
	INVENTARIS - KENDARAAN GOL II	158.000.000	-	-	158.000.000	157.999.999	-	-	157.999.999	1
	JUMLAH	187.550.000	-	-	187.550.000	187.549.997	-	-	187.549.997	3
5	INVENTARIS - PERLENK. DARI KAYU GOL I	14.149.000	-	-	14.149.000	14.148.978	-	-	14.148.978	22
	JUMLAH	14.149.000	-	-	14.149.000	14.148.978	-	-	14.148.978	22
6	INVENTARIS - PERLENK. DARI BESI GOL II	90.559.800	1.900.000	21.780.000	70.679.800	85.675.743	1.740.522	21.780.000	65.636.265	5.043.535
	JUMLAH	90.559.800	1.900.000	21.780.000	70.679.800	85.675.743	1.740.522	21.780.000	65.636.265	5.043.535
7	INVENTARIS - KOMPUTER GOL I	156.480.000	1.100.000	7.905.000	149.675.000	143.509.020	4.822.202	7.905.000	140.426.221	9.248.779
	JUMLAH	156.480.000	1.100.000	7.905.000	149.675.000	143.509.020	4.822.202	7.905.000	140.426.221	9.248.779
8	INVENTARIS - LAINNYA GOL I	30.303.300	-	-	30.303.300	29.759.866	362.244	-	30.122.110	181.190
	INVENTARIS - LAINNYA GOL II	12.770.000	-	-	12.770.000	9.238.739	706.250	-	9.944.989	2.825.011
	JUMLAH	43.073.300	-	-	43.073.300	38.998.605	1.068.494	-	40.067.099	3.006.201
9	INVENTARIS - MESIN-MESIN KANTOR GOL I	4.130.000	-	-	4.130.000	4.129.987	-	-	4.129.987	13
	INVENTARIS - MESIN-MESIN KANTOR GOL II	91.960.000	5.405.000	-	97.365.000	80.250.197	5.045.759	-	85.295.956	12.069.043
	JUMLAH	96.090.000	5.405.000	-	101.495.000	84.380.184	5.045.759	-	89.425.943	12.069.056
	JUMLAH KANTOR CABANG GERUNG	766.967.602	8.405.000	29.685.000	745.687.602	658.328.027	12.676.577	29.685.000	641.320.004	104.367.558

PT. BANK PEREKONOMIAN RAKYAT PRIMA NADI
KON SOLIDASI
DAFTAR AKTIVA TETAP DAN PENYUSUTAN
PADA TANGGAL 31 DESEMBER 2025

NO	KETERANGAN	Harga Perolehan 2024	Mutasi 2025		Harga Perolehan 2025	Ak.Penyusutan 2024	Mutasi 2025		Ak.Penyusutan 2025	Nilai Buku 2025
			Penambahan	Pengurangan			Penambahan	Pengurangan		
KANTOR CABANG PANCOR										
1	TANAH	71.500.000	-	-	71.500.000	-	-	-	-	71.500.000
2	GEDUNG RUMAH DINAS	185.000.000	-	-	185.000.000	67.833.304	9.250.000	-	77.083.304	107.916.696
	JUMLAH	256.500.000	-	-	256.500.000	67.833.304	9.250.000	-	77.083.304	179.416.696
3	INVENTARIS - KENDARAAN GOL I	15.450.000	-	-	15.450.000	15.449.999	-	-	15.449.999	1
	INVENTARIS - KENDARAAN GOL II	165.900.000	-	-	165.900.000	165.899.999	-	-	165.899.999	1
	JUMLAH	181.350.000	-	-	181.350.000	181.349.998	-	-	181.349.998	2
4	INVENTARIS - PERLENK. DARI KAYU GOL I	25.111.000	-	-	25.111.000	25.110.974	-	-	25.110.974	26
	JUMLAH	25.111.000	-	-	25.111.000	25.110.974	-	-	25.110.974	26
5	INVENTARIS - PERLENK. DARI BESI GOL II	75.894.501	1.900.000	-	77.794.501	72.714.176	2.127.375	-	74.841.551	2.952.951
	JUMLAH	75.894.501	1.900.000	-	77.794.501	72.714.176	2.127.375	-	74.841.551	2.952.951
6	INVENTARIS - KOMPUTER GOL I	164.054.000	11.060.000	-	175.114.000	156.798.863	4.705.045	-	161.503.908	13.610.092
	JUMLAH	164.054.000	11.060.000	-	175.114.000	156.798.863	4.705.045	-	161.503.908	13.610.092
7	INVENTARIS - LAINNYA GOL I	38.047.400	-	-	38.047.400	38.047.363	-	-	38.047.363	37
	INVENTARIS - LAINNYA GOL II	6.536.000	-	-	6.536.000	6.535.997	-	-	6.535.997	3
	JUMLAH	44.583.400	-	-	44.583.400	44.583.360	-	-	44.583.360	40
8	INVENTARIS - MESIN-MESIN KANTOR GOL I	3.959.501	-	-	3.959.501	3.959.485	-	-	3.959.485	16
	INVENTARIS - MESIN-MESIN KANTOR GOL II	89.574.000	14.430.000	-	104.004.000	77.073.744	3.472.262	-	80.546.005	23.457.995
	JUMLAH	93.533.501	14.430.000	-	107.963.501	81.033.229	3.472.262	-	84.505.490	23.458.011
	JUMLAH KANTOR CABANG PANCOR	841.026.402	27.350.000	-	868.416.402	629.423.903	19.554.682	-	648.978.585	219.437.817
KANTOR CABANG TANJUNG										
3	INVENTARIS - KENDARAAN GOL I	16.850.000	-	-	16.850.000	16.849.999	-	-	16.849.999	1
	INVENTARIS - KENDARAAN GOL II	165.900.000	-	-	165.900.000	165.899.999	-	-	165.899.999	1
	JUMLAH	182.750.000	-	-	182.750.000	182.749.998	-	-	182.749.998	2
4	INVENTARIS - PERLENK. DARI KAYU GOL I	28.017.500	-	-	28.017.500	26.727.875	1.112.499	-	27.840.374	177.126
	JUMLAH	28.017.500	-	-	28.017.500	26.727.875	1.112.499	-	27.840.374	177.126
5	INVENTARIS - PERLENK. DARI BESI GOL II	88.882.300	2.544.000	-	91.426.300	84.747.153	1.674.762	-	86.421.914	5.004.386
	JUMLAH	88.882.300	2.544.000	-	91.426.300	84.747.153	1.674.762	-	86.421.914	5.004.386
6	INVENTARIS - KOMPUTER GOL I	156.730.000	2.510.000	-	159.240.000	135.825.624	8.658.816	-	144.484.440	14.755.560
	JUMLAH	156.730.000	2.510.000	-	159.240.000	135.825.624	8.658.816	-	144.484.440	14.755.560
7	INVENTARIS - LAINNYA GOL I	36.852.500	1.280.000	375.000	37.767.500	36.873.805	913.599	375.000	36.412.404	1.345.096
	INVENTARIS - LAINNYA GOL II	703.001	-	-	703.001	702.998	-	-	702.998	3
	JUMLAH	37.555.501	1.280.000	375.000	38.460.501	36.576.803	913.599	375.000	37.115.402	1.345.099
8	INVENTARIS - MESIN-MESIN KANTOR GOL I	1.507.500	-	330.000	1.177.500	1.507.488	-	330.000	1.177.488	12
	INVENTARIS - MESIN-MESIN KANTOR GOL II	71.876.000	-	-	71.876.000	58.080.759	2.281.875	-	60.362.634	11.313.366
	JUMLAH	73.383.500	-	330.000	72.853.500	59.588.247	2.281.875	330.000	61.540.122	11.313.378
	JUMLAH KANTOR CABANG TANJUNG	567.118.801	6.334.000	705.000	572.747.801	526.215.700	14.641.551	705.000	540.152.251	32.595.550
	JUMLAH KANTOR PU SAT DAN CABANG	8.243.573.458	230.659.500	50.915.000	8.423.317.958	4.531.007.457	270.816.072	50.915.000	4.750.908.529	3.672.409.429

PT. BANK PERKREDITAN RAKYAT PRIMA NADI
KANTOR PUSAT CAKRANEGARA
DAFTAR AKTIVA TETAP DAN PENYUSUTAN
PADA TANGGAL 31 DESEMBER 2025

No	Keterangan	Tanggal Perolehan	Uraian pakal	Qty	Harga Perolehan 2024	Mutasi 2025		Harga Perolehan 2025	Akm. Penyusutan 2024	Mutasi 2025		Akm. Penyusutan 2025	Nilai Buku 2025
						Penambahan	Pengurangan			Penambahan	Pengurangan		
1	AKTIVA TETAP - GEDUNG												
1	TANAH (Kantor Pusat)	05-Okt-17	240	1	2.520.000.000	-	-	2.520.000.000	-	-	-	-	2.520.000.000
2	GEDUNG KANTOR (Kantor Pusat)	05-Okt-17	240	1	880.000.000	-	-	880.000.000	248.499.971	33.999.999	-	280.499.971	399.500.029
	Jumlah Aktiva Tetap - Gedung			2	3.200.000.000			3.200.000.000	248.499.971	33.999.999		280.499.971	2.919.500.029
II	INVENTARIS - MESIN-MESIN KANTOR GOL I												
1	MESIN TIK KECL	31-Agu-93	48	1	200.000	-	-	200.000	199.999	-	-	199.999	1
2	MESIN KETIK OLYMPIA 18"	26-Apr-02	48	1	1.480.000	-	-	1.480.000	1.449.999	-	-	1.449.999	1
3	CALCULATOR CASIO AN-60 W 14 DIGIT	19-Dec-03	48	1	110.000	-	-	110.000	109.999	-	-	109.999	1
4	MESIN KETIK OLIVETTI 18"	26-Jul-04	48	1	1.300.000	-	-	1.300.000	1.299.999	-	-	1.299.999	1
5	CALCULATOR CASIO Casio D-20L	02-Mei-07	48	1	115.000	-	-	115.000	114.999	-	-	114.999	1
6	CALCULATOR CASIO DU-220	18-Feb-09	48	1	155.900	-	-	155.900	155.499	-	-	155.499	1
7	CALCULATOR CASIO DM1400	05-Okt-09	48	1	150.000	-	-	150.000	149.999	-	-	149.999	1
8	CALCULATOR CASIO	11-Nov-09	48	1	100.000	-	-	100.000	99.999	-	-	99.999	1
9	CALCULATOR CASIO D-40L	19-Jan-10	48	2	220.000	-	-	220.000	219.999	-	-	219.999	2
10	Calculator casio D-40L	19-Feb-10	48	1	127.900	-	-	127.900	127.499	-	-	127.499	1
11	CALCULATOR CASIO DM 1200	12-Agu-10	48	1	125.000	-	-	125.000	124.999	-	-	124.999	1
12	MESIN FOTO COPY MINOLTA DISBUZ	03-Jan-11	48	1	9.500.000	-	9.500.000	-	9.499.999	-	9.499.999	-	-
13	CALCULATOR CASIO	14-Mar-11	48	2	240.000	-	-	240.000	239.999	-	-	239.999	2
14	CALCULATOR CASIO P 20 L	01-Jun-11	1	1	95.000	-	-	95.000	94.999	-	-	94.999	1
15	CALCULATOR CASIO D-60L-W	11-Jul-11	1	1	130.000	-	-	130.000	129.999	-	-	129.999	1
16	CALCULATOR CASIO D-60L-W	22-Sep-11	1	1	130.000	-	-	130.000	129.999	-	-	129.999	1
17	CALCULATOR CASIO D-60L	04-Jun-12	1	1	120.000	-	-	120.000	119.999	-	-	119.999	1
18	CALCULATOR CASIO DU-220	11-Jun-12	1	1	145.000	-	-	145.000	144.999	-	-	144.999	1
19	CALCULATOR CASIO GX14-B	17-Jul-12	1	1	110.000	-	-	110.000	109.999	-	-	109.999	1
20	CALCULATOR CASIO D-20 L	21-Sep-12	1	1	90.000	-	-	90.000	89.999	-	-	89.999	1
21	CALCULATOR CASIO GX-16B	02-Nov-12	1	1	125.000	-	-	125.000	124.999	-	-	124.999	1
22	CALCULATOR CASIO D-40L	05-Mar-13	1	1	120.000	-	-	120.000	119.999	-	-	119.999	1
23	CALCULATOR CASIO D-20L	05-Jun-13	1	3	292.500	-	-	292.500	292.497	-	-	292.497	3
24	CALCULATOR CASIO	12-Jun-13	1	1	127.900	-	-	127.900	127.499	-	-	127.499	1
25	CALCULATOR CASIO D-20L	16-Agu-13	1	1	90.000	-	-	90.000	89.999	-	-	89.999	1
26	CALCULATOR CASIO D-40 L	15-Apr-14	1	1	142.900	-	-	142.900	142.499	-	-	142.499	1
27	CALCULATOR CASIO DR 140	15-Apr-14	48	1	890.000	-	-	890.000	849.999	-	-	849.999	1
28	CALCULATOR CASIO DM1400	23-Mar-15	1	1	165.000	-	-	165.000	164.999	-	-	164.999	1
29	CALCULATOR DM 1400B 14 DIGIT	18-Mar-15	1	1	165.000	-	-	165.000	164.999	-	-	164.999	1
30	CALCULATOR CASIO GX-16	07-Jul-15	1	1	150.000	-	-	150.000	149.999	-	-	149.999	1
31	CALCULATOR CASIO	07-Sep-15	1	1	105.000	-	-	105.000	104.999	-	-	104.999	1
32	CALCULATOR CASIO D20L	06-Okt-16	1	1	105.000	-	-	105.000	104.999	-	-	104.999	1
33	CALCULATOR CASIO D 20 L	09-Mei-17	1	1	105.000	-	-	105.000	104.999	-	-	104.999	1
34	CALCULATOR CASIO DM 1400B	19-Feb-18	48	1	210.000	-	-	210.000	209.999	-	-	209.999	1
35	CALCULATOR CASIO DR 140 TM	21-Mar-18	48	1	1.095.000	-	-	1.095.000	1.094.999	-	-	1.094.999	1
36	CALCULATOR CASIO CH12	06-Jun-18	1	2	240.000	-	-	240.000	239.999	-	-	239.999	3
37	CALCULATOR CASIO CH12	10-Apr-19	1	2	260.000	-	-	260.000	259.999	-	-	259.999	3
38	CALCULATOR CITIZEN CT666	15-Sep-20	1	1	175.000	-	-	175.000	174.999	-	-	174.999	2
39	CALCULATOR CITIZEN SD666B	15-Jun-21	1	1	115.000	-	-	115.000	114.999	-	-	114.999	2
40	CALCULATOR CIZEN HITAM	15-Okt-21	1	1	120.000	-	-	120.000	119.999	-	-	119.999	2
41	CALCULATOR CIZEN HITAM	07-Mei-22	1	1	130.000	-	-	130.000	129.999	-	-	129.999	2
42	CALCULATOR CITIZEN	21-Okt-22	1	1	123.500	-	-	123.500	123.499	-	-	123.499	2
43	CALCULATOR CITIZEN	21-Okt-22	1	1	123.500	-	-	123.500	123.499	-	-	123.499	1
44	CALCULATOR CITIZEN	14-Jun-23	1	1	166.800	-	-	166.800	166.799	-	-	166.799	1
45	CALCULATOR CASIO CH-12	06-Jan-25	1	1	-	169.000	-	169.000	-	169.999	-	169.999	1
	Jumlah Mesin-Mesin Kantor Gol I			61	19.919.300	189.000	9.600.000	10.598.300	18.619.248	182.999	9.499.999	10.598.248	64
III	INVENTARIS - KOMPUTER GOL I												
1	KOMPUTER (SERVER)	19-Jul-01	48	1	2.075.000	-	-	2.075.000	2.074.999	-	-	2.074.999	1
2	HARD DISK 20 GB (AKUNTING)	08-Mei-03	48	1	500.000	-	-	500.000	499.999	-	-	499.999	1
3	MONITOR 15" GTC (MARKETING)	09-Jun-03	48	1	750.000	-	-	750.000	749.999	-	-	749.999	1
4	MONITOR 15" LG (KREDIT)	19-Agu-03	48	1	725.000	-	-	725.000	724.999	-	-	724.999	1
5	MONITOR GTC 15"	21-Sep-04	48	1	745.000	-	-	745.000	744.999	-	-	744.999	1
6	MONITOR LG 15" (SERVER)	05-Apr-07	48	1	800.000	-	-	800.000	799.999	-	-	799.999	1
7	LAPTOP ACER (Notebook)	03-Mei-07	48	1	9.500.000	-	-	9.500.000	9.499.999	-	-	9.499.999	1
8	PRINTER EPSON LQ 2180 (ADM KREDIT)	06-Sep-07	48	1	5.500.000	-	5.500.000	-	5.499.999	-	5.499.999	-	-
9	MONITOR LG FLAT 15"	14-Feb-08	48	1	775.000	-	-	775.000	774.999	-	-	774.999	1
10	CPU INTEL POC 1,8 GHZ	13-Mei-08	48	4	11.300.000	-	-	11.300.000	11.299.999	-	-	11.299.999	4

PT. BANK PERKREDITAN RAKYAT PRIMA NADI
KANTOR PUSAT CAKRANEGARA
DAFTAR AKTIVA TETAP DAN PENYUBUTAN
PADAT TANGGAL 31 DESEMBER 2025

No	Keterangan	Tanggal Perolehan	Uraian pakal	Qty	Harga Perolehan 2024	Mutasi 2025		Harga Perolehan 2025	Akm. Penyusutan 2024	Mutasi 2025		Akm. Penyusutan 2025	Nilai Buku 2025
						Penambahan	Pengurangan			Penambahan	Pengurangan		
11	BTA VOLT MATSUNAGA MOTOR 500 VA	14-Mer-08	48	1	160.000	-	-	160.000	155.999	-	-	155.999	1
12	LCD MONITOR LG 15.6"	15-Mer-08	48	2	3.250.000	-	-	3.250.000	3.245.999	-	-	3.245.999	2
13	MONITOR LG 15"	15-Mer-08	48	2	1.520.000	-	-	1.520.000	1.515.999	-	-	1.515.999	2
14	HUB SWITCH 8 PORT D-LINK	05-Jun-08	48	1	235.000	-	-	235.000	234.999	-	-	234.999	1
15	INFOCUS	26-Jun-08	48	1	6.500.000	-	-	6.500.000	6.499.999	-	-	6.499.999	1
16	CPU INTEL CORE 2D 2.53	24-Okt-08	48	1	3.250.000	-	-	3.250.000	3.245.999	-	-	3.245.999	1
17	CPU INTEL PDC 2.0	24-Okt-08	48	1	2.460.000	-	-	2.460.000	2.459.999	-	-	2.459.999	1
18	MONITOR LCD 15.6 LG W/1642E	24-Okt-08	48	1	1.550.000	-	-	1.550.000	1.545.999	-	-	1.545.999	1
19	CPU INTEL PDC (MARKETING)	24-Nov-08	48	1	1.750.000	-	-	1.750.000	1.745.999	-	-	1.745.999	1
20	MONITOR LG FLAT 15"	19-Feb-09	48	1	1.100.000	-	-	1.100.000	1.099.999	-	-	1.099.999	1
21	CPU INTEL CORE 2 DUO 2.8	05-Mar-09	48	1	3.820.000	-	-	3.820.000	3.815.999	-	-	3.815.999	1
22	MONITOR LG 15.6" LCD	06-Mar-09	48	1	1.300.000	-	-	1.300.000	1.299.999	-	-	1.299.999	1
23	MONITOR LCD 15.6" LG (Mkt)	15-Mar-09	48	1	1.125.000	-	-	1.125.000	1.124.999	-	-	1.124.999	1
24	MONITOR LCD 15.6" (Mkt)	09-Jun-09	48	1	1.100.000	-	-	1.100.000	1.099.999	-	-	1.099.999	1
25	CPU INTEL PENTIUM CORE 2 (sp)	25-Jun-09	48	1	3.545.000	-	-	3.545.000	3.544.999	-	-	3.544.999	1
26	MONITOR LCD 15.6" (sp)	25-Jun-09	48	1	1.100.000	-	-	1.100.000	1.099.999	-	-	1.099.999	1
27	PRINTER EPSON PLQ 20 (Cs)	04-Nov-09	48	1	6.900.000	-	-	6.900.000	6.899.999	-	-	6.899.999	1
28	UPS ICA CT-882B (gerung)	10-Dec-09	48	1	1.475.000	-	-	1.475.000	1.474.999	-	-	1.474.999	1
29	CPU DUAL CORE (Adm Kred)	25-Jan-10	48	1	2.875.000	-	-	2.875.000	2.874.999	-	-	2.874.999	1
30	PRINTER Epson P.LQ - 20	18-Feb-10	48	1	6.900.000	-	-	6.900.000	6.899.999	-	-	6.899.999	1
31	UPS ICA 1200 VA	18-Feb-10	48	1	1.250.000	-	-	1.250.000	1.249.999	-	-	1.249.999	1
32	PC Station USB Suport	18-Feb-10	48	3	7.315.200	-	-	7.315.200	7.315.157	-	-	7.315.157	3
33	Hub Switch (D-link 8 port)	24-Feb-10	48	1	200.000	-	-	200.000	199.999	-	-	199.999	1
34	Laptop Toshiba Core i3	06-Sep-10	48	1	6.950.000	-	-	6.950.000	6.949.999	-	-	6.949.999	1
35	EXTERNAL HDD SEAGATE 500 GB	08-Mar-11	48	1	700.000	-	-	700.000	699.999	-	-	699.999	1
36	EXTERNAL HDD SEAGATE 500 GB	15-Mar-11	48	1	675.000	-	-	675.000	674.999	-	-	674.999	1
37	PRINTER EPSON PLQ - 20	15-Mar-11	48	1	6.500.000	-	-	6.500.000	6.499.999	-	-	6.499.999	1
38	PRINTER EPSON PLQ - 20	16-Mar-11	48	1	6.500.000	-	-	6.500.000	6.499.999	-	-	6.499.999	1
39	COMPUTER SET + KEYBOARD USB	16-Mar-11	48	1	3.080.000	-	-	3.080.000	3.079.999	-	-	3.079.999	1
40	MONITOR LCD 15 INCH	16-Mar-11	48	1	990.000	-	-	990.000	989.999	-	-	989.999	1
41	KOMPUTER SET	02-Mar-11	48	1	3.500.000	-	-	3.500.000	3.499.999	-	-	3.499.999	1
42	CPU SIMBADA	02-Mar-11	48	1	2.800.000	-	-	2.800.000	2.799.999	-	-	2.799.999	1
43	PRINTER CANNON IP2770	06-Mar-11	48	1	540.000	-	-	540.000	539.999	-	-	539.999	1
44	PRINTER CANNON IP2770	08-Jun-11	48	1	540.000	-	-	540.000	539.999	-	-	539.999	1
45	KOMPUTER SET	10-Jun-11	48	1	4.475.000	-	-	4.475.000	4.474.999	-	-	4.474.999	1
46	PRINTER CANNON IP2770	15-Jun-11	48	1	540.000	-	-	540.000	539.999	-	-	539.999	1
47	PRINTER CANNON IP2770	14-Jul-11	48	1	500.000	-	-	500.000	499.999	-	-	499.999	1
48	LAPTOP TOSHIBA CORE I5	05-Agu-11	48	1	6.450.000	-	-	6.450.000	6.449.999	-	-	6.449.999	1
49	MOUSE WIDLEBS M 2.1E	21-Sep-11	48	1	220.000	-	-	220.000	219.999	-	-	219.999	1
50	DVD-RW Asus ODD SCR/W	20-Okt-11	48	1	400.000	-	-	400.000	399.999	-	-	399.999	1
51	PRINTER CANNON IP2770	10-Nov-11	48	1	485.000	-	-	485.000	484.999	-	-	484.999	1
52	UPS PROLINK PRO 700	02-Dec-11	48	4	1.700.000	-	-	1.700.000	1.699.999	-	-	1.699.999	4
53	KOMPUTER MB ASUS	24-Feb-12	48	2	8.100.000	-	-	8.100.000	8.099.999	-	-	8.099.999	2
54	PRINTER EPSON LQ 2150	24-Feb-12	48	1	6.100.000	-	-	6.100.000	6.099.999	-	-	6.099.999	1
55	PRINTER 2770 + MCOIF	24-Feb-12	48	2	1.100.000	-	-	1.100.000	1.099.999	-	-	1.099.999	2
56	UPS PROLINK PRO700	24-Feb-12	48	2	905.000	-	-	905.000	904.999	-	-	904.999	2
57	LAPTOP ACER 4735	24-Feb-12	48	2	8.450.000	-	-	8.450.000	8.449.999	-	-	8.449.999	2
58	LAPTOP TOSHIBA L740 CORE I5	24-Feb-12	48	1	5.525.000	-	5.525.000	-	5.524.999	-	5.524.999	-	-
59	HDD EXT 500 GB	24-Feb-12	48	1	815.000	-	-	815.000	814.999	-	-	814.999	1
60	PRINTER 2770 + MCOIF	12-Mar-12	48	1	590.000	-	-	590.000	589.999	-	-	589.999	1
61	CPU COMPUTER SIMBADA	25-Jul-12	48	1	3.250.000	-	-	3.250.000	3.249.999	-	-	3.249.999	1
62	PRINTER EPSON L110	19-Mar-13	48	2	2.780.000	-	-	2.780.000	2.779.999	-	-	2.779.999	2
63	LCD LG 1542 B	26-Mar-13	48	1	700.000	-	-	700.000	699.999	-	-	699.999	1
64	Printer Epson L110	03-Mar-13	48	1	1.390.000	-	-	1.390.000	1.389.999	-	-	1.389.999	1
65	Printer Epson L110	07-Mar-13	48	2	2.770.000	-	-	2.770.000	2.769.999	-	-	2.769.999	2
66	Printer Epson L110	17-Jun-13	48	1	1.375.000	-	-	1.375.000	1.374.999	-	-	1.374.999	1
67	LED LG 15.6"	05-Agu-13	48	1	750.000	-	-	750.000	749.999	-	-	749.999	1
68	PC STATION TITANIUM	06-Agu-13	48	1	950.000	-	-	950.000	949.999	-	-	949.999	1
69	SCANNER CANON LIDE 110	20-Agu-13	48	1	625.000	-	-	625.000	624.999	-	-	624.999	1
70	MONITOR LED LG 15.6"	16-Okt-13	48	2	1.500.000	-	-	1.500.000	1.499.999	-	-	1.499.999	2
71	LAPTOP SONY VAIO SVF142189EB	05-Dec-13	48	1	8.400.000	-	-	8.400.000	8.399.999	-	-	8.399.999	1
72	Printer Epson L110	03-Jan-14	48	1	1.525.000	-	-	1.525.000	1.524.999	-	-	1.524.999	1
73	LCD PROJECTOR INFOCUS	03-Jan-14	48	1	4.300.000	-	-	4.300.000	4.299.999	-	-	4.299.999	1
74	KOMPUTER CORE I3	13-Feb-14	48	1	4.750.000	-	-	4.750.000	4.749.999	-	-	4.749.999	1
75	MONITOR LED LG 15.6"	11-Mar-14	48	1	800.000	-	-	800.000	799.999	-	-	799.999	1

PT. BANK PERKREDITAN RAKYAT PRIMA NADI
KANTOR PUSAT CAKRANEGARA
DAFTAR AKTIVA TETAP DAN PENYUSUTAN
PADAT TANGGAL 31 DESEMBER 2025

No	Keterangan	Tanggal Perolehan	Uraian pakal	Qty	Harga Perolehan 2024	Mutasi 2025		Harga Perolehan 2025	Akm. Penyusutan 2024	Mutasi 2025		Akm. Penyusutan 2025	Nilai Buku 2025
						Penambahan	Pengurangan			Penambahan	Pengurangan		
76	LAPTOP TOSHIBA SATELLITE C40	01-Apr-14	48	1	6.400.000	-	-	6.400.000	6.395.999	-	-	6.395.999	1
77	PRINTER EPSON L110	03-Apr-14	48	1	1.500.000	-	-	1.500.000	1.595.999	-	-	1.595.999	1
78	EPSON L02150 A3 DOTMATRIX	15-Apr-14	48	1	7.050.000	-	-	7.050.000	7.045.999	-	-	7.045.999	1
79	CPU MINI RAM DDR 3	17-Apr-14	48	1	2.285.000	-	-	2.285.000	2.284.999	-	-	2.284.999	1
80	LAPTOP ACER C1-432	24-Apr-14	48	1	4.350.000	-	-	4.350.000	4.345.999	-	-	4.345.999	1
81	PRINTER BLOOTOOTH	24-Jul-14	48	4	8.000.000	-	-	8.000.000	7.995.996	-	-	7.995.996	4
82	PRINTER EPSON L110	01-Sep-14	48	1	1.640.000	-	-	1.640.000	1.635.999	-	-	1.635.999	1
83	LAPTOP ACER E1 410-2620	01-Sep-14	48	1	3.825.000	-	-	3.825.000	3.824.999	-	-	3.824.999	1
84	POWER SUPPLY DAZUMBA 380 W	10-Sep-14	48	1	225.000	-	-	225.000	224.999	-	-	224.999	1
85	PRINTER EPSON L110	15-Sep-14	48	1	1.640.000	-	-	1.640.000	1.635.999	-	-	1.635.999	1
86	SWITCH PRINTER	27-Nov-14	1	1	200.000	-	-	200.000	199.999	-	-	199.999	1
87	STAVOLT AVR MATSUYAMA 285	09-Dec-14	48	1	2.500.000	-	-	2.500.000	2.499.999	-	-	2.499.999	1
88	LAPTOP ACER	13-Feb-15	48	1	4.100.000	-	-	4.100.000	4.099.999	-	-	4.099.999	1
89	LAPTOP ACER E5-471	04-Mar-15	48	1	5.325.000	-	-	5.325.000	5.324.999	-	-	5.324.999	1
90	UPS ICA 1200 VA	25-Mar-15	48	3	2.940.000	-	-	2.940.000	2.939.997	-	-	2.939.997	3
91	MONITOR 15.6" LED	20-Apr-15	48	1	850.000	-	-	850.000	849.999	-	-	849.999	1
92	UPS ICA 1200 VA	08-Jun-15	48	2	2.000.000	-	-	2.000.000	1.999.998	-	-	1.999.998	2
93	SWITCH HUB 8 PORT	28-Agu-15	1	1	150.000	-	-	150.000	149.999	-	-	149.999	1
94	KOMPUTER PC	28-Agu-15	48	1	3.675.000	-	-	3.675.000	3.674.999	-	-	3.674.999	1
95	UPS ICA 600	28-Agu-15	48	1	610.000	-	-	610.000	609.999	-	-	609.999	1
96	SWITCH HUB 5 PORT	15-Sep-15	1	1	95.000	-	-	95.000	94.999	-	-	94.999	1
97	PRINTER EPSON L 220	23-Feb-16	48	1	2.350.000	-	-	2.350.000	2.349.999	-	-	2.349.999	1
98	UPS 1200 VA	02-Mar-16	48	4	6.900.000	-	-	6.900.000	6.899.999	-	-	6.899.999	1
99	HDD EXTERNAL	02-Mar-16	48	1	900.000	-	-	900.000	899.999	-	-	899.999	1
100	UPS 1200 VA	03-Mar-16	48	1	1.725.000	-	-	1.725.000	1.724.999	-	-	1.724.999	1
101	LCD PROYEKTOR INFOCUS	04-Mar-16	48	1	4.450.000	-	-	4.450.000	4.449.999	-	-	4.449.999	1
102	CPU	07-Mar-16	48	1	4.115.000	-	-	4.115.000	4.114.999	-	-	4.114.999	1
103	PRINTER EPSON L 220	18-Mar-16	48	1	2.300.000	-	-	2.300.000	2.299.999	-	-	2.299.999	1
104	MONITOR LED 15.6 LG	03-Agu-16	48	2	1.800.000	-	-	1.800.000	1.799.999	-	-	1.799.999	1
105	LAPTOP NB ASUS INTEL CORE I7	04-Agu-16	48	1	9.500.000	-	-	9.500.000	9.499.999	-	-	9.499.999	1
106	LAPTOP NB ACER INTEL CORE I3	04-Agu-16	48	1	4.800.000	-	-	4.800.000	4.799.999	-	-	4.799.999	1
107	LAPTOP NB ACER INTEL CORE I3	04-Agu-16	48	1	4.800.000	-	-	4.800.000	4.799.999	-	-	4.799.999	1
108	LAPTOP ACER INTEL Core I3	06-Sep-16	48	1	4.800.000	-	-	4.800.000	4.799.999	-	-	4.799.999	1
109	PRINTER EPSON L 220	06-Sep-16	48	1	2.250.000	-	-	2.250.000	2.249.999	-	-	2.249.999	1
110	DVD-RW ASUS EXT	23-Sep-16	48	1	350.000	-	-	350.000	349.999	-	-	349.999	1
111	SWITCH HUB 8 PORT	23-Sep-16	1	1	150.000	-	-	150.000	149.999	-	-	149.999	1
112	PRINTER EPSON L 120	04-Okt-16	48	1	1.700.000	-	-	1.700.000	1.699.999	-	-	1.699.999	1
113	LAPTOP ACER CORE I3	04-Okt-16	48	1	4.800.000	-	-	4.800.000	4.799.999	-	-	4.799.999	1
114	CPU ASROCK DC 3230 + USB	10-Okt-16	48	1	3.045.000	-	-	3.045.000	3.044.999	-	-	3.044.999	1
115	LAPTOP LENOVO IP 310-14-72000-RAM DDR4	28-Nov-16	48	1	7.310.000	-	-	7.310.000	7.309.999	-	-	7.309.999	1
116	HDD EXTERNAL 500 GB	03-Jan-17	48	2	1.300.000	-	-	1.300.000	1.299.998	-	-	1.299.998	2
117	DATA SWITCH USB 4 PORT	08-Mar-17	48	1	150.000	-	-	150.000	149.999	-	-	149.999	1
118	UPS 1200 VA ICA	13-Mar-17	48	2	4.200.000	-	-	4.200.000	4.199.999	-	-	4.199.999	1
119	PRINTER EPSON L 360	13-Mar-17	48	1	2.250.000	-	-	2.250.000	2.249.999	-	-	2.249.999	1
120	SWITCH HUB 16 PORT	13-Mar-17	48	1	475.000	-	-	475.000	474.999	-	-	474.999	1
121	LAPTOP ASUS A45SLA	15-Mar-17	48	1	5.100.000	-	-	5.100.000	5.099.999	-	-	5.099.999	1
122	SCANNER CANON LIDE 120	03-Apr-17	48	1	850.000	-	-	850.000	849.999	-	-	849.999	1
123	PRINTER EPSON L120	04-Mar-17	48	1	1.650.000	-	-	1.650.000	1.649.999	-	-	1.649.999	1
124	LAPTOP LENOVO IP 310	10-Mei-17	48	1	6.600.000	-	-	6.600.000	6.599.999	-	-	6.599.999	1
125	UPS 1200 VA	19-Jun-17	48	1	2.100.000	-	-	2.100.000	2.099.999	-	-	2.099.999	1
126	PRINTER EPSON L120	21-Jun-17	48	1	1.650.000	-	-	1.650.000	1.649.999	-	-	1.649.999	1
127	LEPTOP LENOVO IP 110	24-Agu-17	48	1	5.000.000	-	-	5.000.000	4.999.999	-	-	4.999.999	1
128	EPSON L120	15-Sep-17	48	1	1.600.000	-	-	1.600.000	1.599.999	-	-	1.599.999	1
129	EPSON L120	02-Okt-17	48	1	1.800.000	-	-	1.800.000	1.799.999	-	-	1.799.999	1
130	LENOVO IP320	01-Nov-17	48	2	10.300.000	-	-	10.300.000	10.299.996	-	-	10.299.996	2
131	HDD EXTERNAL 1 TB	23-Nov-17	48	1	950.000	-	-	950.000	949.999	-	-	949.999	1
132	KOMPUTER SET CORE I3	08-Jan-18	48	1	5.850.000	-	-	5.850.000	5.849.999	-	-	5.849.999	1
133	MOUSE WIRELESS M 215	12-Jan-18	1	2	260.000	-	-	260.000	259.999	-	-	259.999	1
134	KEYBOARD WIRELESS	12-Jan-18	48	1	240.000	-	-	240.000	239.999	-	-	239.999	1
135	CPU	12-Jan-18	48	3	14.370.000	-	-	14.370.000	14.369.999	-	-	14.369.999	1
136	SWITCH PRINTER AUTO	16-Jan-18	1	2	330.000	-	-	330.000	329.999	-	-	329.999	1
137	SWITCH PRINTER AUTO	16-Jan-18	1	1	165.000	-	-	165.000	164.999	-	-	164.999	1
138	SET KEYBOARD & MOUSE WIRELESS	16-Jan-18	48	6	1.637.400	-	-	1.637.400	1.637.394	-	-	1.637.394	6
139	PRINTER EPSON L120	30-Jan-18	48	1	1.575.000	-	-	1.575.000	1.574.999	-	-	1.574.999	1
140	PRINTER EPSON L120	13-Feb-18	48	1	1.600.000	-	-	1.600.000	1.599.999	-	-	1.599.999	1

PT. BANK PERKREDITAN RAKYAT PRIMA NADI
KANTOR PU SAT CAKRANEGARA
DAFTAR AKTIVA TETAP DAN PENYUBUTAN
PADA TANGGAL 31 DESEMBER 2025

No	Keterangan	Tanggal Perolehan	Uraian pakal	Qty	Harga Perolehan 2024	Mutasi 2025		Harga Perolehan 2025	Akm. Penyusutan 2024	Mutasi 2025		Akm. Penyusutan 2025	Nilai Buku 2025
						Penambahan	Pengurangan			Penambahan	Pengurangan		
141	6/MOCH USB PRINTER	20-Feb-18	1	1	225.000	-	-	225.000	224.999	-	-	224.999	1
142	PRINTER EPSON L380	21-Feb-18	48	1	2.200.000	-	-	2.200.000	2.199.999	-	-	2.199.999	1
143	KEYBOARD MOUSE	15-Feb-18	48	1	240.000	-	-	240.000	239.999	-	-	239.999	1
144	HARDDISK EXT BEGAYE 2 TB	20-Mar-18	48	1	1.375.000	-	-	1.375.000	1.374.999	-	-	1.374.999	1
145	KEYBOARD-MOUSE WIRELESS	12-Mar-18	48	1	240.000	-	-	240.000	239.999	-	-	239.999	1
146	CANNON SCAN LIDE 120	14-Mar-18	48	1	850.000	-	-	850.000	849.999	-	-	849.999	1
147	PRINTER EPSON L120	23-Apr-18	48	1	1.600.000	-	-	1.600.000	1.599.999	-	-	1.599.999	1
148	LAPTOP ASUS X441UA	02-Mai-18	48	1	5.500.000	-	-	5.500.000	5.499.999	-	-	5.499.999	1
149	KEYBOARD MOUSE WIRELESS LOG	25-Jul-18	48	1	325.000	-	-	325.000	324.999	-	-	324.999	1
150	CARD RIDER K/P	25-Okt-18	48	1	5.488.000	-	-	5.488.000	5.487.999	-	-	5.487.999	1
151	USB HUB CLPTCH	22-Nov-18	1	1	50.000	-	-	50.000	49.999	-	-	49.999	1
152	MONITOR LG 19	03-Des-18	48	1	975.000	-	-	975.000	974.999	-	-	974.999	1
153	KEYBORAD-MOUSE	04-Des-18	48	1	240.000	-	-	240.000	239.999	-	-	239.999	1
154	FD 16 GB TOSHIBA	19-Des-18	1	1	80.000	-	-	80.000	79.999	-	-	79.999	1
155	PRINTER DESJET HP 315	12-Jul-19	48	1	1.790.000	-	-	1.790.000	1.789.999	-	-	1.789.999	1
156	LAPTOP ASUS A409FJ	13-Agu-19	48	1	8.900.000	-	-	8.900.000	8.899.999	-	-	8.899.999	1
157	HDD Eksternal 1TB	16-Sep-19	48	1	875.000	-	-	875.000	874.999	-	-	874.999	1
158	KEYBOARD MOUSE WIRELESS LOGITECH	04-Okt-19	48	1	335.000	-	-	335.000	334.999	-	-	334.999	1
159	KOMPUTER PC 8BT	18-Okt-19	48	2	7.220.000	-	-	7.220.000	7.219.999	-	-	7.219.999	2
160	LAPTOP IP 130-141KB	11-Okt-19	48	1	5.850.000	-	-	5.850.000	5.849.999	-	-	5.849.999	1
161	PRINTER EPSON A407UF	02-Jan-20	48	1	1.600.000	-	-	1.600.000	1.599.999	-	-	1.599.999	1
162	LAPTOP ASUS A407UF	02-Jan-20	48	1	8.625.000	-	-	8.625.000	8.624.999	-	-	8.624.999	1
163	KEYBOARD MOUSE WIRELESS MK-270 R	09-Jan-20	48	1	670.000	-	-	670.000	669.999	-	-	669.999	1
164	PRINTER EPSON L120	21-Jan-20	48	1	1.600.000	-	-	1.600.000	1.599.999	-	-	1.599.999	1
165	PRINTER DESKJET HP 315	19-Jun-20	48	1	1.790.000	-	-	1.790.000	1.789.999	-	-	1.789.999	1
166	HARDDISK Eksternal BEGATE EXPANSION	17-Jul-20	48	2	860.000	-	-	860.000	859.999	-	-	859.999	2
167	LAPTOP LENOVO FLEX547	15-Okt-20	48	1	16.500.000	-	-	16.500.000	16.499.999	-	-	16.499.999	1
168	PRINTER DESKJET HP 315 (INK TANK/MFP)	16-Okt-20	48	1	1.790.000	-	-	1.790.000	1.789.999	-	-	1.789.999	1
169	SCANNER CANON LIDE 300	06-Nov-20	48	1	950.000	-	-	950.000	949.999	-	-	949.999	1
170	MONITOR LG 19	25-Jan-21	48	1	975.000	-	-	975.000	974.976	23	-	974.999	1
171	PRINTER HP INK TANK 319	25-Jan-21	48	1	1.790.000	-	-	1.790.000	1.789.999	-	-	1.789.999	1
172	LAPTOP MAC	04-Mar-21	48	1	-	-	-	-	-	-	-	-	-
173	LAPTOP LENOVO IP 3-L4AD05	09-Mar-21	48	1	5.600.000	-	-	5.600.000	5.599.636	233.363	-	5.599.999	1
174	PRINTER EPSON	09-Mar-21	48	1	2.300.000	-	-	2.300.000	2.204.136	95.863	-	2.299.999	1
175	LAPTOP LENOVO IP3-14AD05 AMD 3020e	23-Mar-21	48	1	5.600.000	-	-	5.600.000	5.599.636	233.363	-	5.599.999	1
176	HARDDISK Eksternal BEGATE	12-Apr-21	48	1	825.000	-	-	825.000	773.415	51.585	-	825.000	1
177	LAPTOP ASUS A416-VI9351	10-Jun-21	48	1	7.550.000	-	-	7.550.000	6.762.513	786.486	-	7.549.999	1
178	MAGIC MOUSE 2 SILVER MLAG22A/A	03-Des-21	48	1	-	-	-	-	-	-	-	-	-
179	LCD MONITOR LG 19 MB 8A	16-Des-21	48	1	1.550.000	-	-	1.550.000	1.194.804	355.196	-	1.549.999	1
180	LCD MONITOR LG D19-10 19 INCH	13-Jan-22	48	2	3.500.000	-	-	3.500.000	2.624.976	875.023	-	3.499.999	1
181	PC STATION TAYUM NT	04-Jul-22	48	1	8.180.000	-	-	8.180.000	5.112.510	2.045.000	-	7.157.510	1.022.490
182	UPS 1200 VA ICA ON 1300	15-Jul-22	48	1	1.150.000	-	-	1.150.000	718.740	287.500	-	1.005.240	143.760
183	LAPTOP DELL XPS 13 9305 TOUCHSCREEN	15-Sep-22	48	1	14.300.000	-	-	14.300.000	8.341.303	3.574.812	-	11.516.088	2.383.902
184	HARDDISK Eksternal	04-Okt-22	48	1	1.600.000	-	-	1.600.000	1.599.999	-	-	1.599.999	1
185	KEYBOARD MOUSE WIRELESS LOGIRCH MK 220	01-Nov-22	48	1	260.000	-	-	260.000	259.999	-	-	259.999	1
186	HDD Eksternal	10-Jan-23	48	1	800.000	-	-	800.000	400.008	200.000	-	600.008	199.992
187	MODEM ORBIT	01-Feb-23	48	1	639.000	-	-	639.000	305.176	159.750	-	485.926	173.074
188	SCANNER CANON LIDE 300	15-Mar-23	48	1	1.150.000	-	-	1.150.000	479.160	287.500	-	786.660	383.340
189	PROYECTOR LIGHT & PORTABLE	31-Jul-23	48	1	1.730.896	-	-	1.730.896	649.090	432.724	-	1.081.804	649.092
190	LAPTOP LENOVO IP55-54ID	07-Feb-24	48	1	11.000.000	-	-	11.000.000	2.520.626	2.750.000	-	5.729.174	5.729.174
191	LAYAR MONITOR LCD	26-Mar-24	48	1	1.350.000	-	-	1.350.000	281.250	337.500	-	616.750	731.250
192	LCD MONITOR	01-Mar-24	48	1	1.025.000	-	-	1.025.000	213.540	286.250	-	485.790	559.210
193	LAPTOP CORE I3	06-Mar-24	48	1	6.200.000	-	-	6.200.000	1.291.660	1.550.000	-	2.841.660	3.358.340
194	PRINTER EPSON L121	17-Apr-24	48	1	1.590.000	-	-	1.590.000	305.375	412.500	-	721.875	828.125
195	CPU	02-Agu-24	48	1	4.750.000	-	-	4.750.000	494.790	1.187.500	-	1.662.290	3.087.710
196	CPU	02-Agu-24	48	1	4.570.000	-	-	4.570.000	476.040	1.142.500	-	1.618.540	2.951.460
197	MONITOR	01-Agu-24	48	1	1.025.000	-	-	1.025.000	106.770	256.250	-	363.020	661.980
198	UPS PROLINK PRO 700	23-Agu-24	48	1	700.000	-	-	700.000	72.915	175.000	-	247.915	452.085
199	CPU C15-1200	23-Agu-24	48	1	7.080.000	-	-	7.080.000	737.495	1.765.968	-	2.507.483	4.572.517
200	KEYBOARD + MOUSE Logitech MK	24-Agu-24	48	1	375.000	-	-	375.000	39.060	93.744	-	132.804	242.196
201	WiFi ROUTER TP-LINK	25-Nov-24	48	1	675.000	-	-	675.000	28.124	166.744	-	196.868	478.132
202	PRINTER EPSON L3210	03-Jan-25	48	1	-	2.250.000	-	2.250.000	-	562.488	-	562.488	1.687.512
203	LAPTOP LENOVO/THINK PAD	04-Jan-25	48	1	-	5.600.000	-	5.600.000	-	1.400.000	-	1.400.000	4.200.000
204	KEYBOARD MOUSE WIRELESS	03-Feb-25	1	1	-	390.000	-	390.000	-	389.999	-	389.999	1
205	KEYBOARD MOUSE WIRELESS	30/02/2025	1	1	-	295.000	-	295.000	-	294.999	-	294.999	1

PT. BANK PERKREDITAN RAKYAT PRIMA NADI
KANTOR PU SAT CAKRANEGARA
DAFTAR AKTIVA TETAP DAN PENYUSUTAN
PADA TANGGAL 31 DESEMBER 2025

No	Keterangan	Tanggal Perolehan	Uraian pakal	Qty	Harga Perolehan 2024	Mutasi 2025		Harga Perolehan 2025	Akm. Penyusutan 2024	Mutasi 2025		Akm. Penyusutan 2025	Nilai Buku 2025
						Penambahan	Pengurangan			Penambahan	Pengurangan		
206	LAPTOP LENOVO/IPS3-FQ	06-Mar-25	48	1	-	5.900.000	-	5.900.000	-	1.225.157	-	1.225.157	4.670.833
207	UGREEN/4K (UJARNA ABU-ABU)	10-Mar-25	48	1	-	1.255.500	-	1.255.500	-	252.396	-	252.396	997.104
208	WIPI ROUTER TP LINK	11-Mar-25	48	1	-	675.000	-	675.000	-	140.625	-	140.625	534.375
209	PRINTER SCAN COPY	10-Jun-25	48	1	-	4.480.000	-	4.480.000	-	545.958	-	545.958	3.934.042
210	LAPTOP LENOVO/IDEAPAD SLIM 3/CORE	11-Jun-25	48	1	-	5.750.000	-	5.750.000	-	830.542	-	830.542	4.919.458
211	HARDISK EXTERNAL	24-Jul-25	48	1	-	1.350.000	-	1.350.000	-	168.750	-	168.750	1.181.250
212	WIRELESS HDMI AUDIO	08-Agu-25	48	1	-	2.602.000	-	2.602.000	-	271.042	-	271.042	2.330.958
213	PRINTER SCAN COPY	02-Okt-25	48	1	-	2.200.000	-	2.200.000	-	137.500	-	137.500	2.062.500
214	LAPTOP LENOVA A1407CA/IPS515/3M	02-Des-25	48	1	-	12.300.000	-	12.300.000	-	256.250	-	256.250	12.043.750
	Jumlah Komputer Gol I		268		688.248.498	45.021.600	11.025.000	520.242.998	537.844.268	28.318.879	11.024.968	562.198.161	87.104.324
IV	INVENTARIS - PERLENGKAPAN DARI KAYU GOL I												
1	MEJA KERJA BIRO MODEL L	31-Agu-93	1	1	150.000	-	-	150.000	149.999	-	-	149.999	1
2	STAMPLER	31-Agu-93	1	1	48.750	-	-	48.750	48.749	-	-	48.749	1
3	MEJA TULIS 1/2 BIRO MODEL L	31-Agu-93	1	2	247.500	-	-	247.500	247.499	-	-	247.499	1
4	KURSI TAMU / SOFA	31-Agu-93	1	1	337.500	-	-	337.500	337.499	-	-	337.499	1
5	MEJA TULIS 1/2 BIRO BIASA	31-Agu-93	1	1	180.000	-	-	180.000	179.999	-	-	179.999	1
6	MEJA KONTER	31-Agu-93	1	1	187.500	-	-	187.500	187.499	-	-	187.499	1
7	KOTAK 3PCEMENT	31-Agu-93	1	1	56.250	-	-	56.250	56.249	-	-	56.249	1
8	LEMARI ARSIP	17-Jun-96	1	1	225.000	-	-	225.000	224.999	-	-	224.999	1
9	LEMARI ARSIP	28-Sep-95	1	1	250.000	-	-	250.000	249.999	-	-	249.999	1
10	MEJA KOUNTER	23-Okt-97	48	1	870.850	-	-	870.850	870.849	-	-	870.849	1
11	MEJA BIRO	13-Jul-00	48	1	500.000	-	-	500.000	499.999	-	-	499.999	1
12	MEJA MAKAN	13-Jul-00	48	1	300.000	-	-	300.000	299.999	-	-	299.999	1
13	MEJA KOUNTER	13-Jul-00	48	1	525.000	-	-	525.000	524.999	-	-	524.999	1
14	MEJA 1/2 BIRO	13-Jul-00	48	8	2.800.000	-	-	2.800.000	2.799.999	-	-	2.799.999	1
15	WHITE BOARD	24-Jul-01	48	1	400.000	-	-	400.000	399.999	-	-	399.999	1
16	MEJA KERJA 1 BIRO	06-Agu-01	48	2	2.600.000	-	-	2.600.000	2.599.998	-	-	2.599.998	2
17	MEJA TELEPON RUANG DIRUT	10-Feb-03	48	1	230.000	-	-	230.000	229.999	-	-	229.999	1
18	MEJA KERJA 1 BIRO	17-Mar-04	48	5	5.080.000	-	-	5.080.000	5.079.998	-	-	5.079.998	5
19	MEJA KERJA KAYU 1 BIRO	08-Sep-04	48	1	470.000	-	-	470.000	469.999	-	-	469.999	1
20	MEJA KERJA KAYU 1/2 BIRO	08-Sep-04	48	3	1.050.000	-	-	1.050.000	1.049.999	-	-	1.049.999	1
21	MEJA KERJA 1/2 BIRO	17-Mar-05	48	2	750.000	-	-	750.000	749.998	-	-	749.998	2
22	LEMARI ARSIP DOKUMEN	04-Jul-05	48	1	650.000	-	-	650.000	649.999	-	-	649.999	1
23	LEMARI 1 PINTU POLOS	16-Feb-06	48	1	465.000	-	-	465.000	464.999	-	-	464.999	1
24	MEJA 1/2 BIRO RUANG OPERASIONAL	04-Des-06	48	1	465.000	-	-	465.000	464.999	-	-	464.999	1
25	MEJA KOMPUTER (MONITOR DALAM)	25-Agu-07	48	1	400.000	-	-	400.000	399.999	-	-	399.999	1
26	MEJA 1/2 BIRO 120 X 90 X 75	16-Sep-08	48	15	4.500.000	-	-	4.500.000	4.499.998	-	-	4.499.998	15
27	MEJA 1/2 BIRO	26-Mai-09	48	1	625.000	-	-	625.000	624.999	-	-	624.999	1
28	MEJA KOMPUTER ILMARI RUTER	14-Jul-09	48	1	2.650.000	-	-	2.650.000	2.649.999	-	-	2.649.999	1
29	LEMARI ARSIP	17-Jul-09	48	2	2.250.000	-	-	2.250.000	2.249.998	-	-	2.249.998	2
30	SOFA TAMU	07-Agu-09	48	1	2.875.000	-	-	2.875.000	2.874.999	-	-	2.874.999	1
31	MEJA KERJA 1/2 BIRO	11-Jan-10	48	2	1.300.000	-	-	1.300.000	1.299.998	-	-	1.299.998	2
32	MEJA KOMPUTER	02-Mar-10	48	1	492.000	-	-	492.000	491.999	-	-	491.999	1
33	MEJA RAPAT OVAL	18-Jun-10	48	1	1.580.000	-	-	1.580.000	1.579.999	-	-	1.579.999	1
34	MEJA TEMPAT FOKUS	08-Jul-10	48	1	200.000	-	-	200.000	199.999	-	-	199.999	1
35	KACA MEJA OVAL UNTUK RUANG RAPAT	26-Jul-10	48	1	2.000.000	-	-	2.000.000	1.999.999	-	-	1.999.999	1
36	LEMARI BUKU LH PELANGGK	03-Jun-11	48	1	1.800.000	-	-	1.800.000	1.799.999	-	-	1.799.999	1
37	MEJA ZETTA 301	01-Agu-11	48	1	2.600.000	-	-	2.600.000	2.599.999	-	-	2.599.999	1
38	SOFA TUNGGAL	15-Okt-11	48	1	2.300.000	-	-	2.300.000	2.299.999	-	-	2.299.999	1
39	LEMARI 3 PINTU RITZ BLS 121	04-Nov-11	48	1	2.350.000	-	-	2.350.000	2.349.999	-	-	2.349.999	1
40	MEJA MTB 1 BIRO AFANK	04-Nov-11	48	1	1.550.000	-	-	1.550.000	1.549.999	-	-	1.549.999	1
41	MEJA PANJANG LH DUCO	18-Nov-11	48	3	3.750.000	-	-	3.750.000	3.749.997	-	-	3.749.997	3
42	MEJA TAMU ABANK	18-Nov-11	48	1	500.000	-	-	500.000	499.999	-	-	499.999	1
43	MEJA COMP ESPANA 1260	18-Nov-11	48	1	750.000	-	-	750.000	749.999	-	-	749.999	1
44	LEMARI 2 PINTU ESPANA	24-Nov-11	48	2	2.600.000	-	-	2.600.000	2.599.998	-	-	2.599.998	2
45	LEMARI 2 PINTU ESPANA	21-Feb-12	48	1	1.300.000	-	-	1.300.000	1.299.999	-	-	1.299.999	1
46	MEJA 1 BIRO	24-Feb-12	48	1	850.000	-	-	850.000	849.999	-	-	849.999	1
47	MEJA 1/2 BIRO KACA	26-Nov-14	48	2	1.400.000	-	-	1.400.000	1.399.998	-	-	1.399.998	2
48	MEJA ZETTA 1 BIRO	08-Jun-15	48	1	2.950.000	-	-	2.950.000	2.949.999	-	-	2.949.999	1
49	MEJA ZETTA + KACA RIBEN	11-Agu-15	48	1	3.300.000	-	-	3.300.000	3.299.999	-	-	3.299.999	1
50	MEJA ZETTA + KACA RIBEN	01-Sep-15	48	2	1.500.000	-	-	1.500.000	1.499.998	-	-	1.499.998	2
51	MEJA ZETTA	26-Okt-15	48	1	750.000	-	-	750.000	749.999	-	-	749.999	1
52	LEMARI HIAS FURNILUK 2 PINTU	18-Apr-16	48	1	2.100.000	-	-	2.100.000	2.099.999	-	-	2.099.999	1
53	MEJA ZETTA 1/2 BIRO	02-Agu-16	48	3	5.100.000	-	-	5.100.000	5.099.997	-	-	5.099.997	3

PT. BANK PERKREDITAN RAKYAT PRIMA NADI
KANTOR PU SAT CAKRANEGARA
DAFTAR AKTIVA TETAP DAN PENYUSUTAN
PADA TANGGAL 31 DESEMBER 2025

No	Keterangan	Tanggal Perolehan	Uraian pakal	Qty	Harga Perolehan 2024	Mutasi 2025		Harga Perolehan 2025	Akm. Penyusutan 2024	Mutasi 2025		Akm. Penyusutan 2025	Nilai Buku 2025
						Penambahan	Pengurangan			Penambahan	Pengurangan		
54	MEJA L ZETTA	02-Agu-16	48	2	2.000.000	-	-	2.000.000	1.999.999	-	-	1.999.999	2
55	MEJA ZETTA MT 201 + KACA	15-Sep-16	48	1	1.500.000	-	-	1.500.000	1.500.000	-	-	1.500.000	1
56	MEJA 1/2 BIRD + KACA RIBBEN	03-Jan-17	48	1	850.000	-	-	850.000	849.999	-	-	849.999	1
57	LEMARI KAYU JASMINIE 180	20-Apr-17	48	1	2.000.000	-	-	2.000.000	1.999.999	-	-	1.999.999	1
58	MEJA 1/2 BIRD + KACA RIBBEN	15-Mai-17	48	1	850.000	-	-	850.000	849.999	-	-	849.999	1
59	MEJA KOMPUTER ODYSSE	19-Jul-17	48	1	250.000	-	-	250.000	249.999	-	-	249.999	1
60	MEJA 1/2 BIRD + KACA RIBBEN	29-Sep-17	48	1	800.000	-	-	800.000	799.999	-	-	799.999	1
61	LEMARI TOP BTTM	09-Mai-18	48	1	4.499.100	-	-	4.499.100	4.499.099	-	-	4.499.099	1
62	MEJA TOP-HNL	09-Mai-18	48	1	3.999.100	-	-	3.999.100	3.999.099	-	-	3.999.099	1
63	MEJA MT8 HPL	15-Mai-18	48	2	3.200.000	-	-	3.200.000	3.199.999	-	-	3.199.999	2
64	LEMARI SAPU	25-Mai-18	48	1	1.600.000	-	-	1.600.000	1.599.999	-	-	1.599.999	1
65	LEMARI ALFA BC GLASS	02-Jan-20	48	1	1.700.000	-	-	1.700.000	1.699.999	-	-	1.699.999	1
66	MEJA ZETTA 01	03-Feb-20	48	2	1.185.000	-	-	1.185.000	1.184.999	-	-	1.184.999	2
67	MEJA KOPRI K88 2P	21-Jan-21	48	2	1.500.000	-	-	1.500.000	1.499.999	-	-	1.499.999	1
68	MEJA KAYU	20-Okt-25	48	1	-	1.500.000,00	-	1.500.000	-	93.747	-	93.747	1.406.253
69	MEJA POLYK	14-Nov-25	1	1	-	355.000,00	-	355.000	-	354.999	-	354.999	1
Jumlah Perangkatan dari Kayu Gol I				112	101.288.650	1.855.000	-	103.143.650	101.288.444	448.748	-	101.737.190	1.406.363
V INVENTARIS - KENDARAAN GOL I													
1	SEPEDA MOTOR CB VERZA CC 149 DR 5090 EB	12-Nov-18	48	1	20.490.000	-	-	20.490.000	20.449.999	-	-	20.449.999	1
2	SEPEDA MOTOR VARIO EBP CBB 108 CC DR 5091 EB	12-Nov-18	48	1	17.800.000	-	-	17.800.000	17.799.999	-	-	17.799.999	1
Jumlah Kendaraan Gol I				2	38.290.000	-	-	38.290.000	38.249.998	-	-	38.249.998	2
VI INVENTARIS - LAINNYA GOL I													
1	RADIO TAPE POLITRON	21-Des-04	48	1	260.000	-	-	260.000	259.999	-	-	259.999	1
2	PESAWAT TELPON BL-SAHITEL	23-Apr-07	48	3	285.000	-	-	285.000	284.997	-	-	284.997	3
3	WARLES TOA	22-Jan-09	48	1	3.300.000	-	-	3.300.000	3.299.999	-	-	3.299.999	1
4	TAPLAK RUANG PELATIHAN	04-Feb-09	48	25	4.999.375	-	-	4.999.375	4.999.350	-	-	4.999.350	25
5	KOMPOR GAS RINNAI	10-Feb-09	48	1	364.800	-	-	364.800	364.799	-	-	364.799	1
6	RAK PIRING ALUMINIUM	20-Feb-09	48	1	465.000	-	-	465.000	464.999	-	-	464.999	1
7	PESAWAT TELPON	10-Jun-10	48	1	140.000	-	-	140.000	139.999	-	-	139.999	1
8	TELFON PANASONIK KX TS 505	05-Sep-11	48	1	185.000	-	-	185.000	184.999	-	-	184.999	1
9	KORDEN	20-Okt-11	48	1	315.000	-	-	315.000	314.999	-	-	314.999	1
10	BARUNG KURSI	20-Okt-11	48	1	400.000	-	-	400.000	399.999	-	-	399.999	1
11	TANG DOUBLE HR	20-Okt-11	1	1	75.000	-	-	75.000	74.999	-	-	74.999	1
12	LASER DIGITAL	20-Okt-11	48	1	475.000	-	-	475.000	474.999	-	-	474.999	1
13	TELP. PANASONIC KXT 2371 MX-W	09-Nov-11	48	1	310.000	-	-	310.000	309.999	-	-	309.999	1
14	DISPENSER MIYAKO 435	17-Nov-11	48	1	435.000	-	-	435.000	434.999	-	-	434.999	1
15	KAMERA CASIO EX Z55 + SD	21-Feb-12	48	2	1.700.000	-	-	1.700.000	1.699.999	-	-	1.699.999	2
16	TANG CRI BELL 80-985	11-Mai-12	48	1	237.500	-	-	237.500	237.499	-	-	237.499	1
17	VACUM CLEARNER SHARP VOL SH 007	14-Nov-12	48	1	700.000	-	-	700.000	699.999	-	-	699.999	1
18	KORDEN MONOPOL 2 SET	20-Feb-13	48	2	2.070.000	-	-	2.070.000	2.069.999	-	-	2.069.999	2
19	KOTAK OBAT	28-Mai-13	1	1	185.100	-	-	185.100	185.099	-	-	185.099	1
20	BOX TEMPAT KABEL	15-Agu-13	1	1	185.000	-	-	185.000	184.999	-	-	184.999	1
21	TELEPON PANASONIC KX505	27-Sep-13	1	1	125.000	-	-	125.000	124.999	-	-	124.999	1
22	METERAN FIBERGLASS MEASURING 100 M	17-Okt-13	48	2	351.600	-	-	351.600	351.599	-	-	351.599	2
23	TANGGA DBEST 2,5 M	25-Okt-13	48	1	850.000	-	-	850.000	849.999	-	-	849.999	1
24	TV LED LG 21"	13-Des-13	48	2	3.379.140	-	-	3.379.140	3.379.138	-	-	3.379.138	2
25	BOR KRISBOW	16-Des-13	48	1	325.000	-	-	325.000	324.999	-	-	324.999	1
26	FINGER SCAN SOLUTION X100C	20-Mai-14	48	1	2.750.000	-	-	2.750.000	2.749.999	-	-	2.749.999	1
27	HANDPHONE ADVAN 85E	21-Apr-14	48	4	4.600.000	-	-	4.600.000	4.599.996	-	-	4.599.996	4
28	KORDEN BLACK No.5	28-Mai-14	48	1	325.000	-	-	325.000	324.999	-	-	324.999	1
29	TELEPON PANASONIC KX505	04-Jun-14	1	1	130.000	-	-	130.000	129.999	-	-	129.999	1
30	CAMERA CANON XLI5 135	01-Sep-14	48	1	1.200.000	-	-	1.200.000	1.199.999	-	-	1.199.999	1
31	KORDEN FLISKET FULL VULCANO	04-Nov-14	48	1	650.000	-	-	650.000	649.999	-	-	649.999	1
32	CCTV	31-Des-14	48	1	14.905.000	-	-	14.905.000	14.904.999	-	-	14.904.999	1
33	BARUNG KURSI	03-Jun-15	1	20	3.000.000	-	-	3.000.000	2.999.990	-	-	2.999.990	20
34	BARUNG KURSI	01-Jul-15	1	3	450.000	-	-	450.000	449.997	-	-	449.997	3
35	CAMERA CANNON DLBR 600 D	14-Jul-15	48	1	6.500.000	-	-	6.500.000	6.499.999	-	-	6.499.999	1
36	BARUNG KURSI	06-Agu-15	1	2	300.000	-	-	300.000	299.998	-	-	299.998	2
37	TELEPON PANASONIC KX TS 505	13-Agu-15	1	1	145.000	-	-	145.000	144.999	-	-	144.999	1
38	TELEPON PANASONIC KXYS 550 M	09-Sep-15	1	1	145.000	-	-	145.000	144.999	-	-	144.999	1
39	TELEPON PANASONIC KXTS 550 M	26-Mai-16	1	1	185.000	-	-	185.000	184.999	-	-	184.999	1
40	KORDEN	15-Agu-16	48	1	4.390.000	-	-	4.390.000	4.389.999	-	-	4.389.999	1

PT. BANK PERKREDITAN RAKYAT PRIMA NADI
KANTOR PU SAT CAKRANEGARA
DAFTAR AKTIVA TETAP DAN PENYUJUTAN
PADA TANGGAL 31 DESEMBER 2025

No	Keterangan	Tanggal Perolehan	Uraian pakal	Qty	Harga Perolehan 2024	Mutasi 2025		Harga Perolehan 2025	Akm. Penyusutan 2024	Mutasi 2025		Akm. Penyusutan 2025	Nilai Buku 2025
						Penambahan	Pengurangan			Penambahan	Pengurangan		
41	TELEFON PANASONIC KXTS 550 M	15-Agu-16	1	1	195.000	-	-	195.000	194.999	-	-	194.999	1
42	TELEFON PANASONIC KXTS 550 M	26-Agu-16	1	1	195.000	-	-	195.000	194.999	-	-	194.999	1
43	WHITE BOARD	22-Agu-16	48	1	375.000	-	-	375.000	374.999	-	-	374.999	1
44	KAMERA SONY	05-Sep-16	48	2	2.880.000	-	-	2.880.000	2.879.999	-	-	2.879.999	1
45	DISPENSER	23-Sep-16	1	1	177.500	-	-	177.500	177.499	-	-	177.499	1
46	TELEFON PANASONIK KX TS 505	21-Des-16	1	1	195.000	-	-	195.000	194.999	-	-	194.999	1
47	WHITE BOARD	03-Jan-17	48	2	750.000	-	-	750.000	749.999	-	-	749.999	1
48	HANDPHONE SAMSUNG J1	01-Feb-17	48	1	1.350.000	-	-	1.350.000	1.349.999	-	-	1.349.999	1
49	KAMERA SONY DSC W 570	24-Feb-17	48	1	1.550.000	-	-	1.550.000	1.549.999	-	-	1.549.999	1
50	TELEFON PANASONIK KX TS 505	03-Mar-17	1	1	195.000	-	-	195.000	194.999	-	-	194.999	1
51	DISPENSER	03-Apr-17	1	1	165.000	-	-	165.000	164.999	-	-	164.999	1
52	POINTER	07-Apr-17	48	1	490.000	-	-	490.000	489.999	-	-	489.999	1
53	MESIN AIR POMPA WABER	09-Jun-17	48	1	685.000	-	-	685.000	684.999	-	-	684.999	1
54	CCTV 14 TITIK	20-Nov-17	48	14	18.587.000	-	-	18.587.000	18.586.999	-	-	18.586.999	1
55	TELEFON PANASONIC KXTS505M B	01-Des-17	48	1	210.000	-	-	210.000	209.999	-	-	209.999	1
56	KORDEN	05-Feb-18	48	1	648.000	-	-	648.000	647.999	-	-	647.999	1
57	KORDEN	19-Feb-18	48	1	1.204.200	-	-	1.204.200	1.204.199	-	-	1.204.199	1
58	LEMARI ALUMINIUM	12-Feb-18	48	1	1.500.000	-	-	1.500.000	1.499.999	-	-	1.499.999	1
59	SOFA KENWAY	09-Mar-18	48	1	2.314.000	-	-	2.314.000	2.313.999	-	-	2.313.999	1
60	SAMSUNG J2 PRIME BLACK	03-Apr-18	48	1	1.500.000	-	-	1.500.000	1.499.999	-	-	1.499.999	1
61	TABUNG PENADAM PROTEC 8 KG	03-Apr-18	48	1	800.000	-	-	800.000	799.999	-	-	799.999	1
62	TELEFON PANASONIC KXTS505M	23-Apr-18	48	2	410.000	-	-	410.000	409.999	-	-	409.999	2
63	PABX PANASONIC KX-TEM 824	26-Apr-18	48	1	9.987.500	-	-	9.987.500	9.987.499	-	-	9.987.499	1
64	TEMPAT SAMPAH	25-Mai-18	48	1	620.000	-	-	620.000	619.999	-	-	619.999	1
65	SWITCH PRINTER	06-Des-19	1	1	225.000	-	-	225.000	224.999	-	-	224.999	1
66	TELEFON PANASONIK KX TS 505	13-Jan-20	1	1	215.000	-	-	215.000	214.999	-	-	214.999	1
67	TELEFON PANASONIK KX TS 505	03-Feb-20	1	2	215.000	-	-	215.000	214.999	-	-	214.999	1
68	DUA SET KORDEN	21-Feb-20	48	2	6.688.000	-	-	6.688.000	6.684.999	-	-	6.684.999	2
69	HAND DRYER	06-Apr-20	48	1	770.000	-	-	770.000	769.999	-	-	769.999	1
70	TERMOMETER	06-Apr-20	48	1	1.705.750	-	-	1.705.750	1.705.749	-	-	1.705.749	1
71	TENDA ADA (PENGUAT BINYAL)	17-Jul-20	1	1	375.000	-	-	375.000	374.999	-	-	374.999	1
72	TVSAM TVC LED SAMSUNG UA49N5000 (BET)	06-Okt-20	48	1	6.250.000	-	-	6.250.000	6.249.999	-	-	6.249.999	1
73	MICROPHON TV	15-Okt-20	48	1	1.700.000	-	-	1.700.000	1.699.999	-	-	1.699.999	1
74	RTN-18U (PENGUAT SIGNAL)	08-Des-20	48	1	1.800.000	-	-	1.800.000	1.799.999	-	-	1.799.999	1
75	CCTV 2 TITIK	05-Jan-21	48	2	1.080.400	-	-	1.080.400	1.080.399	-	-	1.080.399	1
76	TVC LED SAMSUNG UA43N5003	02-Feb-21	48	1	3.100.000	-	-	3.100.000	3.099.401	64.598	-	3.099.999	1
77	TELEFON PANASONIC KXTS505M HITAM	01-Feb-21	1	1	215.000	-	-	215.000	214.999	-	-	214.999	1
78	WEBCAM URUANG DIRUT	09-Mar-21	48	1	997.000	-	-	997.000	995.420	41.579	-	996.999	1
79	LED TV COOCOA 55 CUC 7500	07-Mar-21	48	2	6.800.000	-	-	6.800.000	6.232.304	566.696	-	6.799.999	1
80	LED TV COOCOA 50UB 5100	15-Jul-21	48	3	5.500.000	-	-	5.500.000	4.812.486	687.513	-	5.499.999	1
81	TELEFON PANASONIK	02-Agu-21	1	1	225.000	-	-	225.000	224.999	-	-	224.999	1
82	CAMERA LOGITECH C920	17-Agu-21	48	1	1.044.420	-	-	1.044.420	892.073	152.347	-	1.044.419	1
83	TR-LING	20-Agu-21	1	1	375.000	-	-	375.000	374.999	-	-	374.999	1
84	SOJAN SYSTEM (PORTABLE BT-3H *1515 BNR	12-Jan-22	48	1	5.000.000	-	-	5.000.000	3.749.976	1.250.023	-	4.999.999	1
85	HP RECMINOTE 10 5G UNTUK CS	08-Feb-22	48	1	2.950.000	-	-	2.950.000	2.151.031	737.900	-	2.988.931	61.469
86	TELEFON PANASONIC UNTUK KABAG BISNIS	06-Jul-22	48	1	250.000	-	-	250.000	249.999	-	-	249.999	1
87	TELEFON XIAOMI REDMI 5 A 3/32	25-Okt-22	48	1	1.299.000	-	-	1.299.000	791.242	324.750	-	1.089.999	243.008
88	TELEFON REDMI PAD MINI	07-Des-22	48	1	2.999.000	-	-	2.999.000	1.961.976	749.750	-	2.311.726	687.274
89	HP REDMI A13/32 GB	13-Jan-23	48	1	1.249.000	-	-	1.249.000	624.904	312.250	-	936.754	312.246
90	KORDEN	24-Jan-23	48	1	2.327.850	-	-	2.327.850	1.163.928	1.163.921	-	1.163.991	581.960
91	HP REDMI A13/32 GB Black	14-Feb-23	48	1	1.249.000	-	-	1.249.000	598.460	312.250	-	910.710	338.290
92	KORDEN	15-Mar-23	48	1	1.762.000	-	-	1.762.000	734.160	440.500	-	1.174.660	587.340
93	STAND MIC FAHRENHEIT DAN TRIPOD 3120 A	09-Jan-24	12	2	555.000	-	-	555.000	554.988	-	-	554.988	12
94	PESAWAT TELPON	23-Feb-24	1	1	300.000	-	-	300.000	299.999	-	-	299.999	1
95	BOX CONTAINER	17-Mar-24	1	1	253.500	-	-	253.500	253.499	-	-	253.499	1
96	TR LINK WARNA PUTIH	02-Agu-24	1	1	190.000	-	-	190.000	189.999	-	-	189.999	1
97	TR LINK W/RGB40N	13-Sep-24	1	1	190.000	-	-	190.000	189.999	-	-	189.999	1
98	TRIPOD KAMERA	26-Sep-24	48	1	550.000	-	-	550.000	45.632	137.900	-	183.332	366.668
99	KABEL HDMI	26-Sep-24	1	1	380.000	-	-	380.000	379.999	-	-	379.999	1
100	HUB USB HDMI	26-Sep-24	1	1	270.000	-	-	270.000	269.999	-	-	269.999	1
101	TYPE MACRO	26-Sep-24	1	1	320.000	-	-	320.000	319.999	-	-	319.999	1
102	MIYAKO VIO	03-Okt-24	48	1	550.000	-	-	550.000	34.374	137.900	-	171.874	378.126
103	IBONY IOD-FX240	04-Feb-25	12	1	-	637.000	-	637.000	-	583.913	-	583.913	53.087
104	ICLIP CAT	02-Jun-25	48	1	-	1.050.000	-	1.050.000	-	153.118	-	153.118	896.882
105	CAMERA SONY ZV-E10 (511=1675/3924)	19-Sep-25	48	1	-	10.600.000	-	10.600.000	-	883.333	-	883.333	9.716.667

PT. BANK PERKREDITAN RAKYAT PRIMA NADI
KANTOR PUSAT CAKRANEGARA
DAFTAR AKTIVA TETAP DAN PENYUSUTAN
PADA TANGGAL 31 DESEMBER 2025

No	Keterangan	Tanggal Perolehan	Uraian pakal	Qty	Harga Perolehan 2024	Mutasi 2025		Harga Perolehan 2025	Akm. Penyusutan 2024	Mutasi 2025		Akm. Penyusutan 2025	Nilai Buku 2025
						Penambahan	Pengurangan			Penambahan	Pengurangan		
106	BAND/IK 80 EXTREMPRO 32 GB TBMX 20 FRETAS	15-Sep-25	48	1	-	350.000	-	350.000	-	25.154	-	325.846	320.692
107	SCREEN PROJEKTOR	05-Oct-25	48	1	-	1.775.000	-	1.775.000	-	110.938	-	1.664.062	1.664.062
108	TELEVISI LED	02-Oct-25	48	1	-	6.340.000	-	6.340.000	-	396.250	-	5.943.750	5.943.750
109	MIC WIRELESS	02-Oct-25	48	1	-	510.000	-	510.000	-	31.872	-	478.128	478.128
Jumlah Inventaris Lainnya Gol I				187	170.684.635	21.282.000	-	181.966.635	160.641.588	5.885.268	-	188.228.869	22.828.964
JUMLAH GOL I				808	818.288.881	68.307.600	20.626.000	864.031.481	867.843.363	36.821.823	20.624.987	872.840.283	91.141.188
VII INVENTARIS MESIN-MESIN KANTOR GOL II													
1	AC + KOMPRESOR DAIKIN	25-Jul-00	98	1	4.075.000	-	-	4.075.000	4.074.999	-	-	4.074.999	1
2	AC PORTABLE 1 PK	05-Jul-01	98	1	4.140.000	-	-	4.140.000	4.139.999	-	-	4.139.999	1
3	AC DAIKIN 1 PK (THALAN)	19-Jul-01	98	3	12.480.000	-	-	12.480.000	12.479.997	-	-	12.479.997	3
4	MESIN PENGHANCUR KERTAS HSM 90	05-Jun-03	98	1	1.140.000	-	-	1.140.000	1.139.999	-	-	1.139.999	1
5	AC DAIKIN 1 PK (JAPAN)	17-Mei-04	98	4	11.400.000	-	-	11.400.000	11.398.996	-	-	11.398.996	4
6	AC DAIKIN 1PK JEPANG	23-Sep-04	98	1	2.900.000	-	-	2.900.000	2.898.999	-	-	2.898.999	1
7	AC DAIKIN 1PK JAPAN	04-Jul-05	98	2	5.800.000	-	-	5.800.000	5.798.998	-	-	5.798.998	2
8	MESIN FAX BROTHER 275	01-Feb-10	98	1	725.000	-	-	725.000	724.999	-	-	724.999	1
9	AC DAIKIN 1 PK JAPAN	28-Jun-10	98	3	11.222.500	-	-	11.222.500	11.222.497	-	-	11.222.497	3
10	AC DAIKIN 1 PK DELUXE	04-Mei-11	98	2	7.397.500	-	-	7.397.500	7.397.498	-	-	7.397.498	2
11	GENSET YANMAR TYPE Y8G 48 B	02-Agu-12	98	1	128.000.000	-	-	128.000.000	128.999.999	-	-	128.999.999	1
12	MESIN HITUNG UANG GLORY	24-Apr-14	98	1	28.000.000	-	-	28.000.000	27.999.999	-	-	27.999.999	1
13	AC DAIKIN 1 PK	20-Nov-14	98	1	4.361.000	-	-	4.361.000	4.360.999	-	-	4.360.999	1
14	AC DAIKIN 1 PK	13-Nov-15	98	1	5.912.500	-	-	5.912.500	5.912.499	-	-	5.912.499	1
15	AC PANASONIC 1,5 PK	23-Jun-16	98	1	5.000.000	-	-	5.000.000	4.999.999	-	-	4.999.999	1
16	AC PANASONIC 1,5 PK	22-Jul-16	98	1	5.000.000	-	-	5.000.000	4.999.999	-	-	4.999.999	1
17	AC PANASONIC 1,5 PK	15-Agu-16	98	1	5.000.000	-	-	5.000.000	4.999.999	-	-	4.999.999	1
18	AC PANASONIC 1 PK	19-Sep-16	98	1	-	-	-	-	-	-	-	-	-
19	AC DAIKIN 1 PK	03-Jan-17	98	1	4.488.000	-	-	4.488.000	4.484.999	-	-	4.484.999	1
20	AC DAIKIN 1,5 PK	03-Feb-17	98	1	5.075.000	-	-	5.075.000	5.022.175	52.824	-	5.074.999	1
21	AC DAIKIN 2 PK	09-Mei-17	98	1	6.970.000	-	-	6.970.000	6.824.776	145.223	-	6.969.999	1
22	AC SAMSUNG 2 PK	03-Apr-17	98	1	7.750.000	-	-	7.750.000	7.507.797	242.203	-	7.750.000	1
23	KOMPRESOR LAKONI	02-Mei-17	98	1	1.154.000	-	-	1.154.000	1.105.932	48.067	-	1.153.999	1
24	AC DAIKIN 1 PK	02-Agu-17	98	1	4.588.000	-	-	4.588.000	4.280.640	307.359	-	4.584.999	1
25	AC DAIKIN 1 PK	08-Feb-18	98	1	4.982.500	-	-	4.982.500	4.307.783	674.717	-	4.930.596	51.905
26	AC DAIKIN 1,5 PK	04-Feb-19	98	1	7.007.800	-	-	7.007.800	5.182.645	1.825.155	-	6.088.583	948.918
27	AC DAIKIN 1 PK	17-Jan-20	98	1	4.680.000	-	-	4.680.000	2.912.520	1.767.480	-	3.495.020	1.164.980
28	AC DAIKIN 1 PK STANDAR MALAYSIA 1232	21-Feb-20	98	1	4.300.000	-	-	4.300.000	2.642.728	1.657.272	-	3.180.228	1.119.772
29	MESIN PENGHANCUR KERTAS HSM 8HREOSTA	10-Mei-22	98	1	1.000.000	-	-	1.000.000	354.144	645.856	-	475.136	520.864
30	AC DAIKIN 1,5 PK & 1 PK DEPAN TELLER & CS	26-Feb-24	98	2	13.700.000	-	-	13.700.000	1.589.788	1.712.496	-	3.282.284	10.417.716
31	MESIN LINDIAN 10 DIGIT TYPE MANUAL	27-Jun-24	98	1	10.380.000	-	-	10.380.000	784.684	1.293.744	-	2.048.428	8.331.572
32	AC DAIKIN STANDAR THAILAND R32 1,5 PK	16-Oct-24	98	1	6.800.000	-	-	6.800.000	212.499	849.996	-	1.062.495	5.737.505
33	AC DAIKIN STANDAR THAILAND R32 1 PK	08-Nov-24	98	1	5.800.000	-	-	5.800.000	120.834	725.000	-	845.834	4.954.166
34	AC DAIKIN 2 PK STANDAR THAILAND R32	12-Feb-25	98	1	-	9.115.000	-	9.115.000	-	1.044.417	-	1.044.417	8.070.583
35	AC DAIKIN 1,5 PK STANDAR THAILAND R32	10-Mar-25	98	1	-	7.015.000	-	7.015.000	-	730.720	-	730.720	6.284.280
Jumlah Mesin-Mesin Kantor Gol II				46	332.172.600	18.130.000	-	348.302.600	280.807.418	8.822.781	-	300.730.209	47.672.281
VIII INVENTARIS - KOMPUTER GOL II													
1	KOMPUTER + PRINTER + MEJA	14-Nov-00	98	1	8.000.000	-	-	8.000.000	7.999.999	-	-	7.999.999	1
Jumlah Komputer Gol II				1	8.000.000	-	-	8.000.000	7.999.999	-	-	7.999.999	1
IX INVENTARIS - PERLENGKAPAN DARI BESI GOL II													
1	FILING KABINET	31-Agu-93	1	1	165.000	-	-	165.000	164.999	-	-	164.999	1
2	CASH BOX	27-Sep-95	1	1	85.625	-	-	85.625	85.624	-	-	85.624	1
3	CASH BOX	18-Nov-95	1	1	75.750	-	-	75.750	75.749	-	-	75.749	1
4	KURSI LIPAT	09-Jun-97	1	4	160.000	-	-	160.000	159.996	-	-	159.996	4
5	FILING CABINET	13-Jul-00	98	2	1.680.000	-	-	1.680.000	1.649.998	-	-	1.649.998	2
6	LEMARI BESI 4 LACI CUBB	13-Jul-00	98	1	8.100.000	-	-	8.100.000	8.099.999	-	-	8.099.999	1
7	PINTU BESI RUANG KHABANAH	12-Apr-01	98	1	2.925.000	-	-	2.925.000	2.924.999	-	-	2.924.999	1
8	KURSI IC 114	06-Jul-01	98	14	6.180.000	-	-	6.180.000	6.159.988	-	-	6.159.988	14
9	KURSI IC 115	06-Jul-01	98	1	750.000	-	-	750.000	749.999	-	-	749.999	1
10	KURSI IC 113	06-Jul-01	98	3	2.070.000	-	-	2.070.000	2.069.997	-	-	2.069.997	3
11	PLANK NAMA	19-Jul-01	98	1	3.350.000	-	-	3.350.000	3.349.999	-	-	3.349.999	1
12	FILING CABINET	05-Feb-02	98	3	2.475.000	-	-	2.475.000	2.474.997	-	-	2.474.997	3
13	FILING KABINET CHUBB 4 LACI	09-Apr-02	98	1	8.000.000	-	-	8.000.000	7.999.999	-	-	7.999.999	1
14	FILING KABINET DATASCRIP DINAMIC	13-Feb-03	98	1	1.980.000	-	-	1.980.000	1.949.999	-	-	1.949.999	1

PT. BANK PERKREDITAN RAKYAT PRIMA NADI
KANTOR PUSAT CAKRANEGARA
DAFTAR AKTIVA TETAP DAN PENYUSUTAN
PADA TANGGAL 31 DESEMBER 2025

No	Keterangan	Tanggal Perolehan	Uraian pakal	Qty	Harga Perolehan 2024	Mutasi 2025		Harga Perolehan 2025	Akm. Penyusutan 2024	Mutasi 2025		Akm. Penyusutan 2025	Nilai Buku 2025
						Penambahan	Pengurangan			Penambahan	Pengurangan		
15	LEMARI BESI ICHIBAN TB 4-40	09-Jun-03	96	1	11.519.731	-	-	11.519.731	11.519.730	-	-	11.519.730	1
16	FILLING KABINET TAHAN ARI CHUBB 4 LACI	12-Apr-04	96	1	11.600.000	-	-	11.600.000	11.599.999	-	-	11.599.999	1
17	FILLING KABINET DATASCRIP DINAMIC	18-Mar-04	96	2	2.450.000	-	-	2.450.000	2.449.999	-	-	2.449.999	2
18	KURSI YUNGSU TANPA LENSAN 3 DUDUKAN	26-Jul-04	96	2	1.990.000	-	-	1.990.000	1.989.999	-	-	1.989.999	2
19	FILLING DATASCRIP	21-Sep-04	96	1	1.400.000	-	-	1.400.000	1.399.999	-	-	1.399.999	1
20	KURSI CHITOSE HAA	21-Sep-04	96	8	1.160.000	-	-	1.160.000	1.159.999	-	-	1.159.999	8
21	FILLING KABINET CHUBB 4 L	09-Mar-05	96	1	12.635.400	-	-	12.635.400	12.635.399	-	-	12.635.399	1
22	FILLING DATASCRIP 4 L DYNAMIC	21-Mar-05	96	1	1.400.000	-	-	1.400.000	1.399.999	-	-	1.399.999	1
23	FILLING DATASCRIP 4 L DYNAMIC	12-Mar-05	96	1	1.400.000	-	-	1.400.000	1.399.999	-	-	1.399.999	1
24	KURSI ICHIKO S	04-Jul-05	96	3	900.000	-	-	900.000	899.997	-	-	899.997	3
25	CASH BOX	02-Dec-05	96	1	189.000	-	-	189.000	188.999	-	-	188.999	1
26	FILLING KABINET CHUB 4 LACI	14-Nov-05	96	1	13.000.000	-	-	13.000.000	12.999.999	-	-	12.999.999	1
27	KURSI LIPAT CHITOSE	23-Apr-07	96	5	912.500	-	-	912.500	912.499	-	-	912.499	5
28	KURSI LIPAT CHITOSE HNH-E	18-Sep-08	96	17	3.315.000	-	-	3.315.000	3.314.993	-	-	3.314.993	17
29	RAK ARSIP	05-Mar-09	96	3	3.570.000	-	-	3.570.000	3.569.997	-	-	3.569.997	3
30	KURSI AVANZA	09-Agu-10	96	3	1.725.000	-	-	1.725.000	1.724.997	-	-	1.724.997	3
31	KURSI PT 300 FT	10-Agu-10	96	1	150.000	-	-	150.000	149.999	-	-	149.999	1
32	FILLING KABINET Brother 4 LACI	03-Mar-11	96	2	2.800.000	-	-	2.800.000	2.799.999	-	-	2.799.999	2
33	RAK ARSIP BUKU/ARSIP	09-Mar-11	96	2	1.101.500	-	-	1.101.500	1.101.499	-	-	1.101.499	2
34	KURSI AVA 300	01-Agu-11	96	1	650.000	-	-	650.000	649.999	-	-	649.999	1
35	KURSI KD 999	04-Nov-11	96	1	1.390.000	-	-	1.390.000	1.389.999	-	-	1.389.999	1
36	KURSI KH 102 CREATIVE	04-Nov-11	96	2	1.250.000	-	-	1.250.000	1.249.999	-	-	1.249.999	2
37	KURSI LIPAT CHITOSE DESMO 541	21-Feb-12	96	10	1.950.000	-	-	1.950.000	1.949.990	-	-	1.949.990	10
38	KURSI AVA 270	14-Agu-12	96	2	1.100.000	-	-	1.100.000	1.099.999	-	-	1.099.999	2
39	FILLING KABINET LION 4 LACI	05-Jun-13	96	1	2.250.000	-	-	2.250.000	2.249.999	-	-	2.249.999	1
40	KURSI T-701	11-Sep-13	96	1	675.000	-	-	675.000	674.999	-	-	674.999	1
41	KURSI D433	15-Apr-14	96	2	1.000.000	-	-	1.000.000	999.999	-	-	999.999	2
42	MEJA ALUMANIUM	21-Apr-14	96	2	900.000	-	-	900.000	899.999	-	-	899.999	1
43	KURSI CAPE	21-Apr-14	96	6	2.250.000	-	-	2.250.000	2.249.994	-	-	2.249.994	6
44	FILLING KABINET LION 4 LACI	02-Okt-14	96	1	1.600.000	-	-	1.600.000	1.599.999	-	-	1.599.999	1
45	KURSI T99H COKLAT	22-Dec-14	96	2	900.000	-	-	900.000	899.999	-	-	899.999	1
46	LEMARI LION 4 LACI	17-Mar-15	96	1	3.100.000	-	-	3.100.000	3.099.999	-	-	3.099.999	1
47	KURSI T99H	25-Mar-15	96	3	1.350.000	-	-	1.350.000	1.349.997	-	-	1.349.997	3
48	LEMARI LION 4 LACI	22-Mar-15	96	1	3.100.000	-	-	3.100.000	3.099.999	-	-	3.099.999	1
49	KURSI KG 4033	08-Jun-15	96	1	650.000	-	-	650.000	649.999	-	-	649.999	1
50	FILLING KABINET LION 4 LACI	05-Agu-15	96	1	2.750.000	-	-	2.750.000	2.749.999	-	-	2.749.999	1
51	KURSI AVA 270	12-Agu-15	96	1	675.000	-	-	675.000	674.999	-	-	674.999	1
52	LEMARI ARSIP LION L 33	02-Mar-16	96	1	2.850.000	-	-	2.850.000	2.849.999	-	-	2.849.999	1
53	PLANK NAMA	21-Jul-16	96	1	8.500.000	-	-	8.500.000	8.499.999	-	-	8.499.999	1
54	KURSI BR 213 BROTHER	15-Agu-16	96	1	650.000	-	-	650.000	649.999	-	-	649.999	1
55	KURSI AVA 270	19-Sep-16	96	1	750.000	-	-	750.000	749.999	-	-	749.999	1
56	KURSI CHITOSE N	15-Sep-16	96	2	850.000	-	-	850.000	849.999	-	-	849.999	1
57	KURSI TIGER T - 702	04-Okt-16	96	1	800.000	-	-	800.000	799.999	-	-	799.999	1
58	KURSI T-99H	08-Mar-17	96	1	900.000	-	-	900.000	899.999	10.447	-	899.999	1
59	KURSI T-99H	27-Mar-17	96	2	1.000.000	-	-	1.000.000	999.999	-	-	999.999	2
60	LEMARI LION 4 LACI	19-Jul-17	96	1	2.600.000	-	-	2.600.000	2.437.470	162.529	-	2.599.999	1
61	KURSI DIVEN VISITOR CHAIR LOW BACK	01-Agu-17	96	2	3.118.000	-	-	3.118.000	2.890.631	227.368	-	3.117.999	1
62	KURSI ULYSES DIRECTOR CHAIR BLACK H	01-Agu-17	96	1	4.829.000	-	-	4.829.000	4.478.878	350.121	-	4.828.999	1
63	KURSI TIGER T 99H	22-Sep-17	96	1	900.000	-	-	900.000	456.304	44.696	-	499.999	1
64	LEMARI LION	25-Jan-18	96	1	2.700.000	-	-	2.700.000	2.699.999	-	-	2.699.999	1
65	FILLING KABINET LION 4 LACI	05-Feb-18	96	1	2.700.000	-	-	2.700.000	2.334.375	367.625	-	2.671.675	28.125
66	KURSI TIGER T-100 H	08-Feb-18	96	1	600.000	-	-	600.000	518.750	75.000	-	599.750	6.250
67	KURSI UZMANOV DIRECTOR CHAIR DARK	14-Feb-18	96	1	4.379.000	-	-	4.379.000	4.217.479	605.750	-	4.827.228	50.771
68	KURSI T-99H TIGER	21-Feb-18	96	2	1.000.000	-	-	1.000.000	884.528	114.992	-	999.520	10.480
69	KURSI T-702 TIGER	21-Feb-18	96	1	850.000	-	-	850.000	734.882	106.248	-	841.130	6.870
70	DIVEN VISITOR CHAIR LOW BACK	09-Mar-18	96	2	3.310.200	-	-	3.310.200	2.827.442	413.772	-	3.241.214	69.986
71	DOCTAVIO MANAGERIAL CHAIRHIGH	09-Mar-18	96	1	3.104.100	-	-	3.104.100	2.651.386	388.009	-	3.039.997	64.704
72	CUBE END TABLE	09-Mar-18	96	2	1.336.000	-	-	1.336.000	1.141.194	167.000	-	1.308.194	27.806
73	ULYSES DIRECTOR	09-Mar-18	96	1	4.878.000	-	-	4.878.000	4.166.666	605.750	-	4.776.416	101.584
74	LEMARI ARSIP BROTHER B303	23-Apr-18	96	1	2.575.000	-	-	2.575.000	2.172.663	321.875	-	2.494.538	80.462
75	LEMARI ARSIP BROTHER B303	23-Apr-18	96	1	2.575.000	-	-	2.575.000	2.172.744	321.875	-	2.494.619	80.381
76	KURSI T-99H	19-Nov-19	96	1	650.000	-	-	650.000	355.198	68.750	-	423.948	126.052
77	KURSI DIREKTUR CHAIR BLACK H	02-Jan-20	96	1	5.329.000	-	-	5.329.000	3.330.000	666.000	-	3.999.000	1.332.000
78	KURSI TAMU DIREKTUR FOSTER VISITOR BLACK	02-Jan-20	96	2	2.972.800	-	-	2.972.800	1.858.020	371.600	-	2.225.620	743.180
79	KURSI CHITOSE COKLAT	02-Jan-20	96	6	2.400.000	-	-	2.400.000	1.500.000	300.000	-	1.800.000	600.000

PT. BANK PERKREDITAN RAKYAT PRIMA NADI
KANTOR PUSAT CAKRANEGARA
DAFTAR AKTIVA TETAP DAN PENYUSUTAN
PADA TANGGAL 31 DESEMBER 2025

No	Keterangan	Tanggal Perolehan	Uraian pakal	Qty	Harga Perolehan 2024	Mutasi 2025		Harga Perolehan 2025	Akm. Penyusutan 2024	Mutasi 2025		Akm. Penyusutan 2025	Nilai Buku 2025
						Penambahan	Pengurangan			Penambahan	Pengurangan		
30	KORSI B-06 B20	15-Mar-20	98	1	2.300.000	-	-	2.300.000	1.385.954	287.500	-	1.677.054	622.936
31	FILLING KABINET	03-Agu-20	98	1	2.300.000	-	-	2.300.000	1.545.651	350.000	-	1.395.651	504.149
32	FILLING KABINET LION	02-Oct-20	98	1	2.300.000	-	-	2.300.000	1.487.517	350.000	-	1.327.517	562.483
33	FILLING KABINET LION L44 4L	25-Jan-21	98	1	2.300.000	-	-	2.300.000	1.400.016	350.000	-	1.750.016	1.045.984
34	KORSI VISITOR CHAIR BLACK	25-Jan-21	98	1	1.149.000	-	-	1.149.000	574.512	143.625	-	716.137	430.863
35	KURSI TIGER STEFF T39H	09-Nov-21	98	4	2.300.000	-	-	2.300.000	742.576	287.500	-	1.030.076	1.269.924
36	KURSI TIGER STEFF T100H	09-Jul-22	98	1	725.000	-	-	725.000	226.960	90.625	-	317.185	407.815
37	KURSI TIGER STEFF T39H	11-Jul-22	98	1	635.000	-	-	635.000	158.450	79.375	-	277.625	357.375
38	FILING CABINET BROTHER B104 4L	11-Jul-22	98	1	2.295.000	-	-	2.295.000	717.180	286.875	-	1.004.055	1.290.945
39	FILING CABINET BROTHER B104 4L	11-Jul-22	98	1	2.295.000	-	-	2.295.000	717.183	286.875	-	1.004.058	1.290.942
30	KURSI TIGER STAF T701	23-Sep-22	98	1	1.426.500	-	-	1.426.500	416.052	178.313	-	594.365	832.135
31	FILLING KABINET (BRANKAS)	24-Sep-22	98	1	16.499.999	-	-	16.499.999	4.296.843	2.062.488	-	6.359.331	10.140.668
32	KORSI DIREKTUR	09-Mar-23	98	1	2.700.000	-	-	2.700.000	562.491	337.488	-	999.969	1.800.031
33	KURSI TIGER 701	01-Dec-23	98	1	1.350.000	-	-	1.350.000	193.167	168.750	-	361.917	988.083
34	KURSI TIGER T39 H	05-Jun-25	98	1	-	605.000	-	605.000	-	44.401	-	44.401	564.599
35	KURSI TIGER T39 H	05-Jun-25	98	1	-	605.000	-	605.000	-	44.401	-	44.401	564.599
36	LEMARI BESI U PAJANGAN SOUVENIR	27-Jul-25	98	1	-	1.900.000	-	1.900.000	-	118.746	-	118.746	1.781.254
37	KURSI PUTAR	02-Dec-25	98	1	-	975.000	-	975.000	-	10.156	-	10.156	964.844
Jumlah Perangkapan dari Basi Gol II				191	249.584.106	4.093.000	-	263.437.106	212.790.481	11.168.388	-	223.933.873	29.653.232
X INVENTARIS - KENDARAAN GOL II													
1	PANTHER LM SMART DR 1600 AP	05-Feb-12	98	1	-	-	-	-	-	-	-	-	-
2	CHEVROLET CAPTIVA DR 1388 AG	21-Mar-12	98	0	-	-	-	-	-	-	-	-	-
3	LUXIO DR 1435 AS	11-Sep-13	98	1	169.250.000	-	-	169.250.000	169.249.999	-	-	169.249.999	1
4	DAH TERIOS F700RG B 1267 WQA (DR 1255 XB)	29-Nov-16	98	1	225.700.000	-	-	225.700.000	225.699.999	-	-	225.699.999	1
5	XENIA DR 1085 BC	23/06/2017	98	1	130.000.000	-	-	130.000.000	123.229.197	6.770.802	-	125.999.999	1
6	DAIHATSU DR 1705 BE	25-Dec-17	98	1	149.700.000	-	-	149.700.000	132.546.879	17.163.124	-	149.699.999	1
7	CHEVROLET CAPTIVA DR 1253 BK	23-Apr-19	98	1	500.800.000	-	-	500.800.000	399.306.227	62.574.996	-	422.381.223	78.218.777
8	KIA ALL NEW PICANTO SE MT DR 1152 BK	15-Jan-20	98	1	-	-	-	-	-	-	-	-	-
9	KIA SPORTRAGE MT DK 1371 QT	28-Mar-23	43	1	178.650.000	-	-	178.650.000	51.851.249	44.662.500	-	126.543.749	52.106.251
10	XENIA DR 1355 DG	24-Dec-25	43	1	-	100.000.000	-	100.000.000	-	2.083.333	-	2.083.333	97.916.667
Jumlah Kendaraan Gol II				8	1.363.900.000	100.000.000	-	1.463.900.000	1.082.413.648	133.244.768	-	1.226.668.881	228.241.898
X INVENTARIS LAINNYA GOL II													
1	TELPON	31-Agu-93	98	1	1.165.400	-	-	1.165.400	1.165.399	-	-	1.165.399	1
2	TELPON (PARALEL)	26-Mar-97	98	2	383.667	-	-	383.667	383.665	-	-	383.665	2
3	PESAWAT TELEPON	13-Mar-02	98	1	135.000	-	-	135.000	134.999	-	-	134.999	1
4	CENTRAL TELPON PABX PANASONIX KX TA51E	26-Jul-04	98	1	6.036.000	-	-	6.036.000	6.035.999	-	-	6.035.999	1
5	PESAWAT TELEPON FAVORIT 8H-351E	08-Apr-09	98	1	145.000	-	-	145.000	144.999	-	-	144.999	1
6	BANGKUR PISTOL	02-Feb-12	1	1	130.000	-	-	130.000	129.999	-	-	129.999	1
7	TABUNG PEMADAM 6CURE 6 KG	08-Jun-12	98	1	725.000	-	-	725.000	724.999	-	-	724.999	1
Jumlah Inventaris Lainnya Gol II				8	8.896.087	-	-	8.896.087	8.896.069	-	-	8.896.069	8
Jumlah Gol II				264	1.962.181.872	120.223.000	-	2.072.334.872	1.812.888.602	164.320.944	-	1.787.017.447	306.387.220
Jumlah Gol I & Gol II				382	2.369.480.663	188.630.600	20.626.000	3.038.486.163	2.470.638.865	189.942.367	20.624.987	2.858.967.710	386.508.406
NILAI BUKU					6.088.480.663	188.630.600	20.626.000	6.298.486.163	2.717.059.829	225.942.363	20.624.987	2.820.467.877	3.318.008.439

PT. BANK PERKREDITAN RAKYAT PRIMA NADI
KANTOR CABANG GERUNG
DAFTAR AKTIVA TETAP DAN PENYUSUTAN
PADA TANGGAL 31 DESEMBER 2025

NO	KETERANGAN	Tanggal Perolehan	Usa pakai Bulan	Qty	Harga Perolehan 2024	Mutasi 2025		Harga Perolehan 2025	Akm. Penyusutan 2024	Mutasi 2025		Akm. Penyusutan 2025	Nilai Buku 2025
						Penambahan	Pengurangan			Penambahan	Pengurangan		
I AKTIVA TETAP - GEDUNG													
1	TANAH (Gerung)				75.000.000	-	-	75.000.000	-	-	-	-	75.000.000
2	GEDUNG KANTOR (Gerung)	02-Apr-98	240	1	75.000.000	-	-	75.000.000	74.999.999	-	-	74.999.999	1
3	RENOVASI GEDUNG KANTOR (Gerung)		240	1	29.065.502	-	-	29.065.502	29.065.501	-	-	29.065.501	1
Jumlah Aktiva Tetap - Gedung				2	179.065.502	-	-	179.065.502	104.065.500	-	-	104.065.500	75.000.002
II INVENTARIS - MESIN-MESIN KANTOR GOL I													
1	MESIN TIK OLIVETTI 18" (gerung)	04-Jul-05	48	1	1.400.000	-	-	1.400.000	1.399.999	-	-	1.399.999	1
2	CALCULATOR CASIO DM 1400 (Gerung)	14-Sep-09	1	1	150.000	-	-	150.000	149.999	-	-	149.999	1
3	CALCULATOR TELL STRUK	05-Dec-12	48	1	725.000	-	-	725.000	724.999	-	-	724.999	1
4	CALCULATOR D-40 L	15-Apr-14	1	1	285.000	-	-	285.000	284.998	-	-	284.998	2
5	CALCULATOR DM-1400S (Kacab)	11-Mar-15	1	1	165.000	-	-	165.000	164.999	-	-	164.999	1
6	CALCULATOR DH-12 12 DIGIT (MRKT)	17-Feb-16	48	1	215.000	-	-	215.000	214.998	-	-	214.998	2
7	CALCULATOR DM 1400 12 DIGIT (AI)	27-Dec-17	1	1	195.000	-	-	195.000	194.999	-	-	194.999	1
8	CALCULATOR DM 1400 12 DIGIT (AI)	30-Jan-18	48	2	420.000	-	-	420.000	419.998	-	-	419.998	2
9	CALCULATOR DM 1400 12 DIGIT	12-Mar-18	48	1	215.000	-	-	215.000	214.999	-	-	214.999	1
10	CALCULATOR CITIZEN 14 DIGITS	01-OKT-21	1	1	360.000	-	-	360.000	359.999	-	-	359.999	1
Jumlah Meeln-Meeln Kantor Gol I				11	4.130.000	-	-	4.130.000	4.129.987	-	-	4.129.987	13
III INVENTARIS - KOMPUTER GOL I													
1	KOMPUTER + KEYBOARD + MOUSE (gerung)	03-Okt-05	48	1	3.250.000	-	-	3.250.000	3.249.999	-	-	3.249.999	1
2	KOMPUTER P IV (gerung)	02-Mei-06	48	1	3.500.000	-	-	3.500.000	3.499.999	-	-	3.499.999	1
3	KOMPUTER PENTIUM IV (gerung)	05-Mar-07	48	1	3.680.000	-	3.680.000	-	3.679.999	-	3.679.999	-	-
4	MONITOR LG 15" (gerung)	04-Jun-07	48	1	740.000	-	-	740.000	739.999	-	-	739.999	1
5	KOMPUTER CPU POC 2.0	26-Jun-08	48	1	3.490.000	-	-	3.490.000	3.489.999	-	-	3.489.999	1
6	PRINTER EPSON PLQ 20 (Cs)	18-Feb-10	48	1	6.900.000	-	-	6.900.000	6.899.999	-	-	6.899.999	1
7	CPU SIM X	01-Dec-10	48	1	2.125.000	-	-	2.125.000	2.124.999	-	-	2.124.999	1
8	CPU SIM X	21-Dec-10	48	1	2.125.000	-	-	2.125.000	2.124.999	-	-	2.124.999	1
9	STAVOL MATSUNAGA 1500 N	15-Mar-11	48	1	1.050.000	-	-	1.050.000	1.049.998	-	-	1.049.998	2
10	KOMPUTER SET	16-Mar-11	48	3	4.030.000	-	-	4.030.000	4.029.999	-	-	4.029.999	1
11	PRINTER EPSON PLQ - 20	16-Mar-11	48	1	6.500.000	-	-	6.500.000	6.499.999	-	-	6.499.999	1
12	KOMPUTER SET SID	14-Jun-11	48	1	4.225.000	-	4.225.000	-	4.224.999	-	4.224.999	-	-
13	CPU PROC DUAL CORE	01-Jul-11	48	1	2.575.000	-	-	2.575.000	2.574.999	-	-	2.574.999	1
14	LCD LG 16 INCH	01-Jul-11	48	1	950.000	-	-	950.000	949.999	-	-	949.999	1
15	MODEM D-LINK	21-Sep-11	1	1	125.000	-	-	125.000	124.999	-	-	124.999	1
16	DVD RW ASSUS	26-Okt-11	48	1	425.000	-	-	425.000	424.999	-	-	424.999	1
17	KOMPUTER SET	18-Jan-12	48	1	3.610.000	-	-	3.610.000	3.609.999	-	-	3.609.999	1
18	STAVOLT MATSUNAGA 1000 VA	18-Jan-12	48	1	340.000	-	-	340.000	339.999	-	-	339.999	1
19	Hub Switch (D-link 8 port)	20-Mar-12	48	1	430.000	-	-	430.000	429.998	-	-	429.998	2
20	CPU ASUS (CS KC GERUNG)	01-Mei-12	48	1	2.660.000	-	-	2.660.000	2.659.999	-	-	2.659.999	1
21	PRINTER EPSON L100	15-Jan-13	48	1	1.300.000	-	-	1.300.000	1.299.999	-	-	1.299.999	1
22	PRINTER EPSON DOT Matrik LQ 2190	18-Jan-13	48	1	6.425.000	-	-	6.425.000	6.424.999	-	-	6.424.999	1
23	PRINTER EPSON L110 (Gerung)	18-Mar-13	48	2	1.390.000	-	-	1.390.000	1.389.999	-	-	1.389.999	1
24	LAPTOP ACER VS-4716 (KACAB)	10-Jun-13	48	2	5.375.000	-	-	5.375.000	5.374.999	-	-	5.374.999	1
25	UPS ICA 1200 VA	20-Mar-14	48	1	5.250.000	-	-	5.250.000	5.249.997	-	-	5.249.997	3
26	PRINTER EPSON L110 (Gerung)	20-Mar-14	48	1	1.600.000	-	-	1.600.000	1.599.999	-	-	1.599.999	1
27	KOMPUTER SET (Gerung)	01-Sep-14	48	1	4.515.000	-	-	4.515.000	4.514.999	-	-	4.514.999	1
28	SWITH HUB PRINTER	22-Sep-14	1	1	175.000	-	-	175.000	174.999	-	-	174.999	1
29	PRINTER EPSON LQ 2190 (OPERASIONAL)	09-Jul-15	48	1	6.800.000	-	-	6.800.000	6.799.999	-	-	6.799.999	1
30	UPS ICA 1200 VA (MARKETING)	27-Jul-15	48	1	1.000.000	-	-	1.000.000	999.999	-	-	999.999	1
31	SWITCH HUB 8 PORT	11-Sep-15	1	1	150.000	-	-	150.000	149.999	-	-	149.999	1

PT. BANK PERKREDITAN RAKYAT PRIMA NADI
KANTOR CABANG GERUNG
DAFTAR AKTIVA TETAP DAN PENYUSUTAN
PADA TANGGAL 31 DESEMBER 2025

NO	KETERANGAN	Tanggal Perolehan	Usia pakai	Qty	Harga Perolehan 2024	Mutasi 2025		Harga Perolehan 2025	Akm. Penyusutan 2024	Mutasi 2025		Akm. Penyusutan 2025	Nilai Buku 2025
						Penambahan	Pengurangan			Penambahan	Pengurangan		
32	PRINTER EPSON L 120 (MARKETING)	28-Jul-16	48	57	1.750.000	-	-	1.750.000	1.749.999	-	-	1.749.999	1
33	PRINTER CANNON PIXMA IP 2770 + INFUS	05-Okt-16	48	1	700.000	-	-	700.000	699.999	-	-	699.999	1
34	SCANNER CANNON LIDE 120	09-Feb-17	48	1	850.000	-	-	850.000	849.999	-	-	849.999	1
35	LAPTOP ASUS A455LA	13-Mar-17	48	1	5.100.000	-	-	5.100.000	5.099.999	-	-	5.099.999	1
36	MONITOR LED 15,6"	25-Apr-17	48	1	900.000	-	-	900.000	899.999	-	-	899.999	1
37	CPU DUAL CORE	25-Jul-17	48	1	2.950.000	-	-	2.950.000	2.949.999	-	-	2.949.999	1
38	LAPTOP ASUS P2430UA	11-Dec-17	48	1	5.500.000	-	-	5.500.000	5.499.999	-	-	5.499.999	1
39	UPS ICA 1200 VA	27-Dec-17	48	1	2.300.000	-	-	2.300.000	2.299.999	-	-	2.299.999	1
40	UPS ICA 1200 VA	30-Jan-18	48	1	2.275.000	-	-	2.275.000	2.274.999	-	-	2.274.999	1
41	CPU CORE I3	30-Jan-18	48	1	4.800.000	-	-	4.800.000	4.799.999	-	-	4.799.999	1
42	KOMPUTER SET Core I3	30-Jan-18	48	1	5.890.000	-	-	5.890.000	5.889.999	-	-	5.889.999	1
43	LAPTOP ASUS P2440U	20-Mar-18	48	4	5.800.000	-	-	5.800.000	5.599.999	-	-	5.599.999	1
44	HARDISK EXT SEAGATE 1 TB	28-Mar-18	48	1	925.000	-	-	925.000	924.999	-	-	924.999	1
45	LCD PROJECTOR INFOCUS IN14X	02-Mel-18	48	2	5.700.000	-	-	5.700.000	5.700.000	-	-	5.700.000	-
46	KEYBOARD + MOUSE Logitech MK 270R	25-Jan-19	48	2	670.000	-	-	670.000	669.998	-	-	669.998	2
47	KEYBOARD + MOUSE Logitech MK 220R	25-Jan-19	48	1	220.000	-	-	220.000	219.999	-	-	219.999	1
48	PRINTER EPSON L120 (OPS - GERUNG)	11-Sep-19	48	1	1.550.000	-	-	1.550.000	1.549.999	-	-	1.549.999	1
49	UPS 1200 VA ICA CT 68213	15-Sep-20	48	1	2.300.000	-	-	2.300.000	2.299.999	-	-	2.299.999	1
50	MONITOR LG 19" 19M38A	07-Jun-21	48	1	1.225.000	-	-	1.225.000	1.097.360	127.639	-	1.224.999	1
51	MOUSE & KEYBOARD WIRELES	15-Okt-21	1	1	260.000	-	-	260.000	259.999	-	-	259.999	1
52	LCD MONITOR LG 194438A	06-Jun-22	48	1	1.450.000	-	-	1.450.000	936.447	362.496	-	1.298.943	151.057
53	PRINTER EPSON L3210	15-Jul-22	48	1	2.400.000	-	-	2.400.000	1.499.970	599.988	-	2.099.958	300.042
54	KEYBOARD MOUSE WIRELESS LOGITECH	05-Sep-22	48	1	260.000	-	-	260.000	259.999	-	-	259.999	1
55	CPU I3 3.6	14-Jul-23	48	1	4.420.000	-	-	4.420.000	1.657.495	1.105.000	-	2.762.495	1.657.505
56	MONITOR LG 19	05-Apr-24	48	1	1.025.000	-	-	1.025.000	192.186	256.250	-	448.436	576.565
57	MONITOR LG 19	05-Apr-24	48	1	1.025.000	-	-	1.025.000	192.186	256.250	-	448.436	576.565
58	LENOVO LP3-CX	22-Agu-24	48	1	6.750.000	-	-	6.750.000	703.120	1.687.500	-	2.390.620	4.359.380
59	MONITOR KOMPUTER LCD 19	04-Dec-24	48	1	975.000	-	-	975.000	20.312	243.750	-	264.062	710.939
60	MONITOR LG 19" 19M38L-5	20-Mel-25	48	1	-	1.100.000	-	1.100.000	-	183.328	-	183.328	916.672
Jumlah Komputer Gol I				124	156.480.000	1.100.000	7.505.000	149.675.000	143.509.020	4.822.202	7.904.998	140.426.223	9.248.777
IV INVENTARIS - PERLENGKAPAN DARI KAYU GOL I													
1	MEJA BIRO (gerung)	05-Feb-02	48	1	550.000	-	-	550.000	549.999	-	-	549.999	1
2	MEJA 1/2 BIRO (gerung)	05-Feb-02	48	1	1.750.000	-	-	1.750.000	1.749.995	-	-	1.749.995	5
3	KURSI KERJA (KAYU) (gerung)	06-Jan-03	1	1	300.000	-	-	300.000	299.994	-	-	299.994	6
4	MEJA KERJA 1/2 BIRO (gerung)	12-Apr-04	48	1	2.000.000	-	-	2.000.000	1.999.995	-	-	1.999.995	5
5	MEJA KERJA 1/2 BIRO (gerung)	10-Mel-05	48	1	375.000	-	-	375.000	374.999	-	-	374.999	1
6	LEMARI RUTER (gerung)	08-Jul-10	48	1	600.000	-	-	600.000	599.999	-	-	599.999	1
7	MEJA 1 BIRO (Gerung)	01-Nov-12	48	1	800.000	-	-	800.000	799.999	-	-	799.999	1
8	LEMARI SB 132 VANESA (Gerung)	01-Nov-17	48	3	1.450.000	-	-	1.450.000	1.449.999	-	-	1.449.999	1
9	MEJA RAPAT (Gerung)	25-Agu-20	48	1	6.324.000	-	-	6.324.000	6.323.999	-	-	6.323.999	1
Jumlah Perlengkapan dari Kayu Gol I				11	14.149.000	-	-	14.149.000	14.148.978	-	-	14.148.978	22
V INVENTARIS - KENDARAAN GOL I													
1	SEPEDA MOTOR SUPRA X 125 CC (gerung)	03-Apr-06	48	1	14.000.000	-	-	14.000.000	13.999.999	-	-	13.999.999	1
2	SEPEDA MOTOR BLADE 110 R	18-Jun-14	48	1	15.550.000	-	-	15.550.000	15.549.999	-	-	15.549.999	1
Jumlah Kendaran Gol I				2	29.550.000	-	-	29.550.000	29.549.998	-	-	29.549.998	2
VI INVENTARIS - LAINNYA GOL I													
1	KORDEN + REL (gerung)	10-Jan-03	48	1	380.000	-	-	380.000	379.997	-	-	379.997	3
2	KAMERA DIGITAL OLYMPUS FE 15 (gerung)	08-Feb-08	48	1	1.050.000	-	-	1.050.000	1.049.999	-	-	1.049.999	1
3	KORDEN (gerung)	26-Feb-09	48	1	5.297.125	-	-	5.297.125	5.297.117	-	-	5.297.117	8
4	PESAWAT TELEPON (Gerung)	04-Mel-09	48	1	270.000	-	-	270.000	269.998	-	-	269.998	2
5	SENER CHARGER	16-Jan-12	1	1	160.000	-	-	160.000	159.999	-	-	159.999	1

PT. BANK PERKREDITAN RAKYAT PRIMA NADI
KANTOR CABANG GERUNG
DAFTAR AKTIVA TETAP DAN PENYUSUTAN
PADA TANGGAL 31 DESEMBER 2025

NO	KETERANGAN	Tanggal Perolehan	Usla pakai	Qty	Harga Perolehan 2024	Mutasi 2025		Harga Perolehan 2025	Akm. Penyusutan 2024	Mutasi 2025		Akm. Penyusutan 2025	Nilai Buku 2025
						Penambahan	Pengurangan			Penambahan	Pengurangan		
6	KAMERA CASIO EX Z 55 + SD	21-Feb-12	48	1	850.000	-	-	850.000	849.999	-	-	849.999	1
7	HELM G-ANZ	28-Mei-12	1	1	105.000	-	-	105.000	104.999	-	-	104.999	1
8	KOMPOR GAS RINWAY	17-Sep-13	48	1	310.375	-	-	310.375	310.374	-	-	310.374	1
9	TABUNG GAS LPG	17-Sep-13	48	1	223.000	-	-	223.000	222.999	-	-	222.999	1
10	KAMERA SONY W810	18-Mar-14	48	1	1.190.000	-	-	1.190.000	1.189.999	-	-	1.189.999	1
11	FINGER SCAN SOLUTION X100C	20-Mar-14	48	1	2.750.000	-	-	2.750.000	2.749.999	-	-	2.749.999	1
12	PESAWAT TELEPON PANASONIC	02-Jun-14	48	1	1.200.000	-	-	1.200.000	1.199.993	-	-	1.199.993	7
13	RAK PIRING	11-Mar-15	48	4	215.000	-	-	215.000	214.999	-	-	214.999	1
14	SARUNG KURSI	06-Agu-15	1	2	300.000	-	-	300.000	299.998	-	-	299.998	2
15	WHITE BOARD	01-Sep-16	48	1	375.000	-	-	375.000	374.999	-	-	374.999	1
16	CCTV 8 TITIK	20-Nov-17	48	2	10.261.050	-	-	10.261.050	10.261.042	-	-	10.261.042	8
17	PAPAN WHITEBOARD	12-Mar-18	48	2	400.000	-	-	400.000	399.999	-	-	399.999	1
18	TERMOMETER	06-Apr-20	48	2	1.705.750	-	-	1.705.750	1.705.748	-	-	1.705.748	2
19	MESIN SEMPROT MERK LAKONI	22-Jul-20	48	1	850.000	-	-	850.000	849.999	-	-	849.999	1
20	MESIN AIR (Gerung)	22-Dec-20	48	1	962.000	-	-	962.000	961.999	-	-	961.999	1
21	HP. XIAOMI	15-Jul-22	48	1	1.449.000	-	-	1.449.000	905.610	362.244	-	1.267.854	181.148
Jumlah Inventaris Lainnya Gol I				28	30.303.300	-	-	30.303.300	29.759.866	362.244	-	30.122.110	181.190
JUMLAH GOL I				176	234.612.300	1.100.000	7.505.000	227.807.300	221.097.849	5.184.448	7.504.998	218.377.296	9.430.004
VII INVENTARIS ME SIN-ME SIN KANTOR GOL II													
1	AC DAIKIN 1PK JEPANG (gerung)	23-Sep-04	96	1	8.700.000	-	-	8.700.000	8.699.997	-	-	8.699.997	3
2	AC DAIKIN 1PK JEPANG (gerung)	23-Agu-06	96	2	3.300.000	-	-	3.300.000	3.299.999	-	-	3.299.999	1
3	MESIN ABSEN AMANO (gerung)	04-Mar-10	96	1	1.950.000	-	-	1.950.000	1.949.999	-	-	1.949.999	1
4	GENSET HONDA 13.500 CXS	20-Jul-12	96	1	32.000.000	-	-	32.000.000	31.999.999	-	-	31.999.999	1
5	OUTDOOR AC DAIKIN 1 PK - STD	25-Jul-12	96	1	1.925.000	-	-	1.925.000	1.924.999	-	-	1.924.999	1
6	MESIN HITUNG UANG PRIME DYNAMIC 995EV	20-Apr-17	96	1	3.900.000	-	-	3.900.000	3.778.128	121.871	-	3.899.999	1
7	AC DAIKIN THAILAND 1 PK (Gerung)	14-Dec-18	96	2	5.050.000	-	-	5.050.000	3.840.174	631.250	-	4.471.424	578.576
8	AC DAIKIN THAILAND 1 PK (Gerung)	14-Mar-19	96	1	5.895.000	-	-	5.895.000	4.152.610	711.875	-	4.864.485	830.515
9	AC DAIKIN THAILAND 1 PK (Gerung)	12-Jun-19	96	1	5.530.000	-	-	5.530.000	3.859.635	691.250	-	4.550.785	979.215
10	AC DAIKIN 1,5 PK (Gerung)	07-Apr-20	96	1	4.760.000	-	-	4.760.000	2.826.235	594.998	-	3.421.231	1.338.769
11	AC DAIKIN 1 PK (Gerung)	15-Dec-20	96	1	4.894.000	-	-	4.894.000	2.497.973	611.748	-	3.109.721	1.784.279
12	AC DAIKIN 1/2 PK (Gerung)	18-Mei-22	60	1	5.167.000	-	-	5.167.000	2.755.712	1.033.392	-	3.789.104	1.377.896
13	AC SAIKIN 1 PK DELUXE	27-Sep-13	96	1	3.999.000	-	-	3.999.000	3.998.999	-	-	3.998.999	1
14	AC DAIKIN 1 PK DELUXE	07-Sep-17	96	1	5.090.000	-	-	5.090.000	4.685.838	424.169	-	5.089.999	1
15	AC DAIKIN 1 PK	22-Sep-25	96	1	-	5.405.000	-	5.405.000	-	225.208	-	225.208	5.179.800
Jumlah Meeln-Meeln Kantor Gol II				14	91.960.000	5.405.000	-	97.365.000	80.250.197	5.045.759	-	85.295.940	12.069.059
VIII INVENTARIS - KOMPUTER GOL II													
Jumlah Komputer Gol II													
IX INVENTARIS - PERLENGKAPAN DARI BESI GOL II													
1	FILING CABINET (gerung)	05-Feb-02	96	1	825.000	-	-	825.000	824.999	-	-	824.999	1
2	KURSI LIPAT MERK CHITOSE (gerung)	12-Apr-04	96	4	345.000	-	-	345.000	344.997	-	-	344.997	3
3	PLANK NAMA (gerung)	01-Sep-04	96	1	3.520.000	-	-	3.520.000	3.519.999	-	-	3.519.999	1
4	FILLING KABINET CHUBB 4 L (gerung)	09-Mar-05	96	1	12.635.400	-	-	12.635.400	12.635.399	-	-	12.635.399	1
5	FILLING DATASCRIP 4 L DYNAMIC (gerung)	21-Mar-05	96	1	4.200.000	-	-	4.200.000	4.199.997	-	-	4.199.997	3
6	KURSI CHITOSE HAA (gerung)	12-Mei-05	96	1	870.000	-	-	870.000	869.994	-	-	869.994	6
7	KURSI CHIKO 108 (gerung)	04-Jul-05	96	1	900.000	-	-	900.000	899.998	-	-	899.998	2
8	FILLING KABINET CHUB 4 LACI (gerung)	14-Nov-06	96	1	13.000.000	-	-	13.000.000	12.999.999	-	-	12.999.999	1
9	FILLING KABINET LION 4 LACI (gerung)	05-Jul-10	96	1	3.750.000	-	-	3.750.000	3.749.998	-	-	3.749.998	2
10	KURSI FH 540 (gerung)	07-Jul-10	96	1	1.050.000	-	-	1.050.000	1.049.998	-	-	1.049.998	2
11	KURSI FH 300 (gerung)	09-Agu-10	96	3	150.000	-	-	150.000	149.998	-	-	149.998	2
12	FILING CABINET BROTHER	03-Mei-11	96	1	1.400.000	-	-	1.400.000	1.399.999	-	-	1.399.999	1

PT. BANK PERKREDITAN RAKYAT PRIMA NADI
KANTOR CABANG GERUNG
DAFTAR AKTIVA TETAP DAN PENYUSUTAN
PADA TANGGAL 31 DESEMBER 2025

NO	KETERANGAN	Tanggal Perolehan	Usia pakai	Qty	Harga Perolehan 2024	Mutasi 2025		Harga Perolehan 2025	Akm. Penyusutan 2024	Mutasi 2025		Akm. Penyusutan 2025	Nilai Buku 2025
						Penambahan	Pengurangan			Penambahan	Pengurangan		
13	KURSI LIPAT CHITOSE NN (Gerung)	04-Dec-12	96	2	950.000	-	-	950.000	959.999	-	-	959.999	1
14	KURSI SET RAKUDA	20-Mar-14	96	1	2.700.000	-	-	2.700.000	2.699.998	-	-	2.699.998	2
15	KURSI TIGER 99	15-Apr-14	96	1	1.350.000	-	-	1.350.000	1.349.997	-	-	1.349.997	3
16	BRANKAS RPF	02-Sep-14	96	1	21.780.000	-	21.780.000	-	21.780.000	-	21.780.000	-	-
17	KURSI CHITOSE	27-Jun-16	96	1	650.000	-	-	650.000	649.999	-	-	649.999	1
18	PLANK NAMA	04-Okt-18	96	1	7.500.000	-	-	7.500.000	7.499.999	-	-	7.499.999	1
19	LEMARI ARSIP LION L33A	25-Jul-18	96	4	3.250.000	-	-	3.250.000	2.640.612	406.248	-	3.046.860	203.140
20	FILLING CABINET LION L44	28-Jul-18	96	1	2.600.000	-	-	2.600.000	2.112.474	325.000	-	2.437.474	162.526
21	KURSI TIGER T100 (GERUNG)	16-Sep-19	96	1	700.000	-	-	700.000	466.688	67.500	-	554.188	145.812
22	KURSI CHITOSE COKLAT	19-Mar-20	96	1	2.800.000	-	-	2.800.000	1.691.686	350.000	-	2.041.686	758.314
23	KURSI TIGER STAFF T99H	16-Sep-21	96	1	585.000	-	-	585.000	243.720	73.116	-	316.836	268.164
24	KURSI TIGER STAFF T99H	12-Jan-22	96	1	585.000	-	-	585.000	219.348	73.116	-	292.464	292.536
25	KURSI CHITOSE CAESAR N ABU	23-Sep-22	96	2	2.454.400	-	-	2.454.400	715.848	306.792	-	1.022.640	1.431.760
26	LEMARI BESI U PAJANGAN SOUVENIR	27-Jul-25	96	1	-	1.900.000	-	1.900.000	-	118.750	-	118.750	1.781.250
	Jumlah Perlengkapan dari Beel Gol II			36	50.559.800	1.900.000	21.780.000	70.679.800	85.675.743	1.740.522	21.780.000	65.636.265	5.043.535
X	INVENTARIS - KENDARAAN GOL II												
1	LUXIO HITAM DR 1078 AN	10-Agu-11	96	1	158.000.000	-	-	158.000.000	157.999.999	-	-	157.999.999	1
	Jumlah Kendaraan Gol II			1	158.000.000	-	-	158.000.000	157.999.999	-	-	157.999.999	1
XI	INVENTARIS LAINNYA GOL II												
1	TABUNG PEMADAM YANITA 10 L 3,5 KG (gerung)	09-Mar-05	96	1	500.000	-	-	500.000	499.999	-	-	499.999	1
2	SANGKUR (gerung)	07-Dec-05	96	1	150.000	-	-	150.000	149.999	-	-	149.999	1
3	KOPEL SATPAM (gerung)	07-Dec-05	1	1	80.000	-	-	80.000	79.998	-	-	79.998	2
4	PABX PANASONIC KX-TES 824	02-Jun-14	96	1	5.390.000	-	-	5.390.000	5.389.999	-	-	5.389.999	1
5	PABX PANASONIC KX-TES 824 ND	14-Jan-22	96	1	5.650.000	-	-	5.650.000	2.118.744	706.250	-	2.824.994	2.825.006
	Jumlah Inventaris Lainnya Gol II			5	12.770.000	-	-	12.770.000	9.238.739	706.250	-	9.944.989	2.825.011
	JUMLAH GOL II			56	353.289.800	7.305.000	21.780.000	338.814.800	333.164.679	7.452.531	21.780.000	318.877.154	19.937.606
	JUMLAH GOL I DAN II				587.902.100	8.405.000	29.685.000	566.622.100	554.262.527	12.676.977	29.684.998	537.254.450	29.367.610
	NILAI BUKU				766.967.602	8.405.000	29.685.000	745.687.602	658.328.027	12.676.977	29.684.998	641.319.990	104.367.612

PT. BANK PERKREDITAN RAKYAT PRIMA NADI
CABANG PANCOR
DAFTAR AKTIVA TETAP DAN PENYUSUTAN
PADA TANGGAL 31 DESEMBER 2025

NO	KETERANGAN	Tanggal Perolehan	Usia pakai Bulan	Qty	Harga Perolehan 2024	Mutasi 2025		Harga Perolehan 2025	Akm. Penyusutan 2024	Mutasi 2025		Akm. Penyusutan 2025	Nilai Buku 2025
						Penambahan	Pengurangan			Penambah	Pengurangan		
I	AKTIVA TETAP - GEDUNG												
1	TANAH (Pancor)	27-Sep-17	240	1	71.500.000	-	-	71.500.000	-	-	-	-	71.500.000
2	GEDUNG RUMAH DINAS (Pancor)	27-Sep-17	240	1	185.000.000	-	-	185.000.000	67.833.304	9.250.000	-	77.083.304	107.916.696
	Jumlah Aktiva Tetap - Gedung			2	256.500.000	-	-	256.500.000	67.833.304	9.250.000	-	77.083.304	175.416.696
II	INVENTARIS - MESIN-MESIN KANTOR GOL I												
1	MESIN KETIK BROTHER 13" (lotim)	21-Mar-05	48	1	475.000	-	-	475.000	474.999	-	-	474.999	1
2	MESIN KETIK OLIVETTI 18" (lotim)	29-Agu-07	48	1	1.850.000	-	-	1.850.000	1.849.999	-	-	1.849.999	1
3	CALCULATOR CASIO D-20L 12 DIGIT (lotim)	29-Agu-07	48	3	291.000	-	-	291.000	290.997	-	-	290.997	3
4	CALCULATOR CASIO D-40L 14 DIGIT (lotim)	29-Agu-07	48	1	118.500	-	-	118.500	118.499	-	-	118.499	1
5	CALCULATOR CASIO D 80 L (lotim)	19-Agu-11	1	1	130.000	-	-	130.000	129.999	-	-	129.999	1
6	CALCULATOR CASIO D 20 L (lotim)	15-Jun-12	1	3	270.000	-	-	270.000	269.997	-	-	269.997	3
7	MESIN HITUNG UANG OMICO 365 S	26-Jul-04	1	1	1	-	-	1	-	-	-	-	1
8	CALCULATOR CASIO WJ120D PLUS	21-Feb-18	48	5	825.000	-	-	825.000	824.995	-	-	824.995	5
	Jumlah Mesin-Mesin Kantor Gol I			16	3.959.501	-	-	3.959.501	3.959.485	-	-	3.959.485	16
III	INVENTARIS - KOMPUTER GOL I												
1	SWICH HUB 8 PORT (lotim)	04-Jun-07	48	1	225.000	-	-	225.000	224.999	-	-	224.999	1
2	KOMPUTER P 631 3.0 Ghz LGA 775 (lotim)	29-Agu-07	48	3	9.575.100	-	-	9.575.100	9.575.097	-	-	9.575.097	3
3	KOMPUTER P 631 3.0 Ghz 775 CDRW (lotim)	29-Agu-07	48	1	3.271.800	-	-	3.271.800	3.271.799	-	-	3.271.799	1
4	PRINTER EPSON LQ 2180 (lotim)	29-Agu-07	48	2	10.424.000	-	-	10.424.000	10.423.998	-	-	10.423.998	2
5	MODEM 56 K PROLINK (USB INTERNAL) (lotim)	29-Agu-07	48	1	192.100	-	-	192.100	192.099	-	-	192.099	1
6	UPS ICA 1200 VA (lotim)	29-Agu-07	48	2	2.800.000	-	-	2.800.000	2.800.000	-	-	2.800.000	2
7	KOMPUTER INTEL LGA DUAL CORE E2140(lotim)	12-Nov-07	48	2	6.160.000	-	-	6.160.000	6.159.998	-	-	6.159.998	2
8	CPU C 2 DUO 2.8 (Lotim)	02-Jun-09	48	1	3.565.000	-	-	3.565.000	3.564.999	-	-	3.564.999	1
9	MONITOR LCD 15.6" LG (Lotim)	02-Jun-09	48	1	1.100.000	-	-	1.100.000	1.099.999	-	-	1.099.999	1
10	UPS ICA CF - 882 B (Lotim)	09-Jun-09	48	4	6.000.000	-	-	6.000.000	5.999.998	-	-	5.999.998	4
11	PRINTER EPSON PLQ 20 (Cs)	18-Feb-10	48	1	6.900.000	-	-	6.900.000	6.899.999	-	-	6.899.999	1
12	COMPUTER CORE 2 DUO (lotim)	21-Jun-10	48	2	8.890.000	-	-	8.890.000	8.889.998	-	-	8.889.998	2
13	KOMPUTER SET SID (Lotim)	14-Jun-11	48	1	4.225.000	-	-	4.225.000	4.224.999	-	-	4.224.999	1
14	DVD RW ASSUS (lotim)	26-Okt-11	48	1	425.000	-	-	425.000	424.999	-	-	424.999	1
15	KOMPUTER SET (lotim)	18-Jun-12	48	1	4.050.000	-	-	4.050.000	4.049.999	-	-	4.049.999	1
16	UPS PROLINK 1200 VA (Lotim)	18-Jun-12	48	1	900.000	-	-	900.000	899.999	-	-	899.999	1
17	UPS PROLINK 1200 VA (Lotim)	18-Jun-12	48	1	900.000	-	-	900.000	899.999	-	-	899.999	1
18	MONITOR LCD 16" LG (Lotim)	18-Jun-12	48	1	750.000	-	-	750.000	749.999	-	-	749.999	1
19	PRINTER EPSON L110 (Pancor)	18-Mar-13	48	2	2.780.000	-	-	2.780.000	2.779.998	-	-	2.779.998	2
20	LAPTOP ACER VS-4716 (KACAB)	10-Jun-13	48	1	5.375.000	-	-	5.375.000	5.374.999	-	-	5.374.999	1
21	SCANNER LIDE 110	24-Sep-13	48	1	675.000	-	-	675.000	674.999	-	-	674.999	1
22	PRINTER PASSBOOK	26-Sep-13	48	1	6.500.000	-	-	6.500.000	6.499.999	-	-	6.499.999	1
23	MONITOR LED LG 15,6"	16-Okt-13	48	1	750.000	-	-	750.000	749.999	-	-	749.999	1
24	MONITOR LED LG 15,6"	07-Apr-14	48	1	800.000	-	-	800.000	799.999	-	-	799.999	1
25	PRINTER EPSON L 120	12-Okt-15	48	1	1.700.000	-	-	1.700.000	1.699.999	-	-	1.699.999	1
26	LAPTOP ASUS A455LA	27-Feb-17	48	1	5.100.000	-	-	5.100.000	5.099.999	-	-	5.099.999	1
27	SWITCH HUB	15-Mar-17	1	1	135.000	-	-	135.000	134.999	-	-	134.999	1
28	MONITOR LED LG 15,6"	03-Mei-17	48	2	1.800.000	-	-	1.800.000	1.799.999	-	-	1.799.999	1
29	SCANNER CANNON LIDE 120	23-Mei-17	48	1	850.000	-	-	850.000	849.999	-	-	849.999	1
30	PRINTER EPSON G360	02-Agu-17	48	1	2.225.000	-	-	2.225.000	2.224.999	-	-	2.224.999	1
31	CPU POC 3.3	21-Feb-18	48	1	3.725.000	-	-	3.725.000	3.724.999	-	-	3.724.999	1
32	HARDISK EXT SEAGATE 1 TB	28-Mar-18	48	1	925.000	-	-	925.000	924.999	-	-	924.999	1
33	UPS ICA 1200 VA	26-Jul-18	48	2	4.550.000	-	-	4.550.000	4.549.998	-	-	4.549.998	2
34	LCD PROJECTOR INFOCUS	08-Agu-18	48	1	5.700.000	-	-	5.700.000	5.699.999	-	-	5.699.999	1
35	KOMPUTER SET	08-Agu-18	48	1	4.380.000	-	-	4.380.000	4.379.999	-	-	4.379.999	1
36	LAPTOP ACER Z476	08-Agu-18	48	1	5.500.000	-	-	5.500.000	5.499.999	-	-	5.499.999	1

PT. BANK PERKREDITAN RAKYAT PRIMA NADI
CABANG PANCOR
DAFTAR AKTIVA TETAP DAN PENYUSUTAN
PADA TANGGAL 31 DESEMBER 2025

NO	KETERANGAN	Tanggal Perolehan	Usia pakai	Qty	Harga Perolehan 2024	Mutasi 2025		Harga Perolehan 2025	Akm. Penyusutan 2024	Mutasi 2025		Akm. Penyusutan 2025	Nilai Buku 2025
						Penambahan	Pengurangan			Penambah	Pengurangan		
37	LAPTOP ACER Z476	14-Sep-18	48	1	5.500.000	-	-	5.500.000	5.499.999	-	-	5.499.999	1
38	MONITOR LED ACER 15,6 inch	20-Sep-18	48	1	850.000	-	-	850.000	849.999	-	-	849.999	1
39	PRINTER EPSON L120	25-Sep-18	48	1	1.550.000	-	-	1.550.000	1.549.999	-	-	1.549.999	1
40	FD 16 GB TOSIBA	19-Des-18	1	1	80.000	-	-	80.000	79.999	-	-	79.999	1
41	PC RAKITAN INTEL DUAL CORE HDD 1TB	24-Sep-19	48	1	3.206.000	-	-	3.206.000	3.205.999	-	-	3.205.999	1
42	PRINTER EPSON L120	19-Mar-20	48	1	1.575.000	-	-	1.575.000	1.574.999	-	-	1.574.999	1
43	LAPTOP ASUS A412FAEK54011/PS	01-Des-20	48	1	7.000.000	-	-	7.000.000	6.999.999	-	-	6.999.999	1
44	CPU	01-Des-20	48	1	4.000.000	-	-	4.000.000	3.999.999	-	-	3.999.999	1
45	CPU C13 3,6 CASING ATX	23-Mar-21	48	1	5.970.000	-	-	5.970.000	5.721.204	248.795	-	5.969.999	1
46	PRINTER EPSON L 3210	14-Apr-22	48	1	2.500.000	-	-	2.500.000	1.718.739	625.000	-	2.343.739	156.261
47	MONITOR LG 20	22-Agu-22	48	1	1.700.000	-	-	1.700.000	1.027.064	425.000	-	1.452.064	247.936
48	LAPTOP LENOVO IP3-14AU7-82R,00CPID	11-Jun-24	48	1	6.500.000	-	-	6.500.000	947.912	1.625.000	-	2.572.912	3.927.088
49	PRINTER EPSON L3210	16-Jan-25	48	1	-	2.250.000	-	2.250.000	-	562.500	-	562.500	1.887.500
50	LG LED 19M38A 18.5" KEYBOARD LOGITECH	07-Mar-25	48	1	-	1.410.000	-	1.410.000	-	293.750	-	293.750	1.116.250
51	LAPTOP ACER ASPIRE LITE AL14-3IP	03-Jul-25	48	1	-	5.200.000	-	5.200.000	-	650.000	-	650.000	4.550.000
52	PRINTER EPSON L1210	09-Jul-25	48	1	-	2.200.000	-	2.200.000	-	275.000	-	275.000	1.925.000
Jumlah Komputer Gol I				64	164.054.000	11.060.000		175.114.000	156.788.863	4.705.045		161.503.908	13.610.092
IV INVENTARIS - PERLENGKAPAN DARI KAYU GOL I													
1	MEJA 1/2 BIRO (lotim)	11-Feb-05	48	2	750.000	-	-	750.000	749.998	-	-	749.998	2
2	MEJA KERJA 1/2 BIRO (lotim)	09-Apr-07	48	2	950.000	-	-	950.000	949.998	-	-	949.998	2
3	MEJA KERJA 1 BIRO (lotim)	29-Agu-07	48	3	4.082.000	-	-	4.082.000	4.061.997	-	-	4.061.997	3
4	MEJA KOMPUTER PANJANG (lotim)	29-Agu-07	48	2	1.599.000	-	-	1.599.000	1.598.998	-	-	1.598.998	2
5	MEJA KOMPUTER (MONITOR DALAM) (lotim)	29-Agu-07	48	1	400.000	-	-	400.000	399.999	-	-	399.999	1
6	MEJA RAK KAYU (lotim)	29-Agu-07	48	1	350.000	-	-	350.000	349.999	-	-	349.999	1
7	MEJA 1 BIRO MTB (lotim)	22-Jun-12	48	1	700.000	-	-	700.000	699.999	-	-	699.999	1
8	MEJA BIRO 120 X 50 X 75	16-Sep-08	1	4	1.200.000	-	-	1.200.000	1.199.996	-	-	1.199.996	4
9	BUFET SB 180 VANESA	02-Agu-17	48	1	1.850.000	-	-	1.850.000	1.849.999	-	-	1.849.999	1
10	DIVAN MINIMALIS 160X200	06-Okt-17	48	1	1.300.000	-	-	1.300.000	1.299.999	-	-	1.299.999	1
11	DIVAN MINIMALIS 120X200	06-Okt-17	48	1	1.100.000	-	-	1.100.000	1.099.999	-	-	1.099.999	1
12	LEMARI TV	06-Okt-17	48	1	350.000	-	-	350.000	349.999	-	-	349.999	1
13	LEMARI ASTROBOX 2P	06-Okt-17	48	1	700.000	-	-	700.000	699.999	-	-	699.999	1
14	MEJA 1/2 BIRO HPL + KACA	09-Agu-18	48	4	6.400.000	-	-	6.400.000	6.399.996	-	-	6.399.996	4
15	MEJA MT 202 ZETTA	09-Agu-18	48	1	3.400.000	-	-	3.400.000	3.399.999	-	-	3.399.999	1
Jumlah Perengkapan dari Kayu Gol I				26	25.111.000			25.111.000	25.110.974			25.110.974	26
V INVENTARIS - KENDARAAN GOL I													
1	MOTOR SUPRA X 125	04-Sep-08	48	1	15.450.000	-	-	15.450.000	15.449.999	-	-	15.449.999	1
Jumlah Kendaraan Gol I				1	15.450.000			15.450.000	15.449.999			15.449.999	1
VI INVENTARIS - LAINNYA GOL I													
1	KORDEN (LENGKAP) (lotim)	29-Agu-07	48	1	4.025.000	-	-	4.025.000	4.024.999	-	-	4.024.999	1
2	SKETSEL BAMBU (lotim)	29-Agu-07	48	1	150.000	-	-	150.000	149.999	-	-	149.999	1
3	PESAWAT TELEPON SAHITEL SH-95 (lotim)	29-Agu-07	48	1	155.000	-	-	155.000	154.999	-	-	154.999	1
4	CASH BOX NEWMARK 8858 (lotim)	26-Sep-07	48	1	475.000	-	-	475.000	474.999	-	-	474.999	1
5	BORGOL	20-Feb-09	1	1	97.500	-	-	97.500	97.499	-	-	97.499	1
6	PESAWAT TELEPON PANASONIC (lotim)	21-Jul-2009	48	4	660.000	-	-	660.000	659.996	-	-	659.996	4
7	KIPAS ANGIN (Lotim)	20-Apr-10	48	1	325.000	-	-	325.000	324.999	-	-	324.999	1
8	KIPAS ANGIN MASPION (lotim)	19-Des-12	48	1	250.000	-	-	250.000	249.999	-	-	249.999	1
9	FINGER SCAN SOLUTION X100C	20-Mar-14	48	1	2.750.000	-	-	2.750.000	2.749.999	-	-	2.749.999	1
10	KAMERA SONY W310	04-Apr-16	48	1	1.400.000	-	-	1.400.000	1.399.999	-	-	1.399.999	1
11	TELEPON PANASONIC	27-Jun-16	1	2	370.000	-	-	370.000	369.998	-	-	369.998	2
12	WHITE BOARD	03-Okt-16	1	1	175.000	-	-	175.000	174.999	-	-	174.999	1
13	HP SAMSUNG	19-Jul-17	48	1	265.000	-	-	265.000	264.999	-	-	264.999	1

PT. BANK PERKREDITAN RAKYAT PRIMA NADI
CABANG PANCOR
DAFTAR AKTIVA TETAP DAN PENYUSUTAN
PADA TANGGAL 31 DESEMBER 2025

NO	KETERANGAN	Tanggal Perolehan	Usia pakai	Qty	Harga Perolehan 2024	Mutasi 2025		Harga Perolehan 2025	Akm. Penyusutan 2024	Mutasi 2025		Akm. Penyusutan 2025	Nilai Buku 2025	
						Penambahan	Pengurangan			Penambah	Pengurangan			
14	KURSI SOFA 1 SET L OSCAR& M.KACA	01-Agu-17	48	1	2.600.000	-	-	2.600.000	2.599.999	-	-	2.599.999	1	
15	KOMPOR GAS RINNAI RI-S22C	05-Okt-17	48	1	355.000	-	-	355.000	354.999	-	-	354.999	1	
16	DISPENSER WD-290	05-Okt-17	48	1	310.000	-	-	310.000	309.999	-	-	309.999	1	
17	TABUNG GAS 3 KG	05-Okt-17	1	1	105.000	-	-	105.000	104.999	-	-	104.999	1	
18	KURSI TAMU HONGKONG	06-Okt-17	48	1	2.500.000	-	-	2.500.000	2.499.999	-	-	2.499.999	1	
19	SPRINGBAD KING QUALITY 160	06-Okt-17	48	1	850.000	-	-	850.000	849.999	-	-	849.999	1	
20	SPRINGBAD KING QUALITY 120	06-Okt-17	48	1	650.000	-	-	650.000	649.999	-	-	649.999	1	
21	TV LED	06-Okt-17	48	1	1.600.000	-	-	1.600.000	1.599.999	-	-	1.599.999	1	
22	CCTV 7 TITIK	20-Nov-17	48	7	9.642.050	-	-	9.642.050	9.642.049	-	-	9.642.049	1	
23	TANGGA LADDER MULTIPURPOSE	04-Jun-18	48	1	1.784.100	-	-	1.784.100	1.784.099	-	-	1.784.099	1	
24	PAPAN WHITE BORD	06-Jul-18	48	1	325.000	-	-	325.000	324.999	-	-	324.999	1	
25	PAPAN WHITE BORD	06-Jul-18	48	1	325.000	-	-	325.000	324.999	-	-	324.999	1	
26	WASSER POMPA DORONG PB-060 EA	15-Jul-18	48	1	685.000	-	-	685.000	684.999	-	-	684.999	1	
27	KOMPOR GAS RINNAI RI 511 A PLUS REGULATOR	01-Agu-18	48	1	260.000	-	-	260.000	259.999	-	-	259.999	1	
28	SPRINGBAD MAXI BED CITRUS 120	18-Feb-19	48	1	1.400.000	-	-	1.400.000	1.399.999	-	-	1.399.999	1	
29	LEMARI PLASTIK	18-Feb-19	48	2	800.000	-	-	800.000	799.998	-	-	799.998	2	
30	TERMOMETER	06-Apr-20	48	1	1.705.750	-	-	1.705.750	1.705.749	-	-	1.705.749	1	
31	MESIN SEMPROT MERK LAKONI	22-Jul-20	48	1	850.000	-	-	850.000	849.999	-	-	849.999	1	
32	KOMPOR GAS RINAI	05-Jul-22	48	1	183.000	-	-	183.000	182.999	-	-	182.999	1	
Jumlah Inventaris Lainnya Gol I					43	38.047.400	-	-	38.047.400	38.047.363	-	-	38.047.363	37
JUMLAH GOL I					150	246.621.901	11.060.000	-	257.681.901	239.366.684	4.705.045	-	244.071.729	13.610.172
VII INVENTARIS MESIN-MESIN KANTOR GOL II														
1	AC DAIKIN 1 PK JAPAN (lotim)	29-Agu-07	96	3	9.600.000	-	-	9.600.000	9.599.997	-	-	9.599.997	3	
2	AC DAIKIN 1,5 PK (Lotim)	04-Jun-09	96	2	10.825.000	-	-	10.825.000	10.824.998	-	-	10.824.998	2	
3	GENSET HONDA 11000 220 VOLT	17-Jul-06	96	1	26.250.000	-	-	26.250.000	26.249.999	-	-	26.249.999	1	
4	OUTDOOR AC	12-Mei-14	96	2	5.815.000	-	-	5.815.000	5.814.998	-	-	5.814.998	2	
5	AC 1,5 PK DAIKIN DELUXE	12-Mei-14	96	1	5.704.000	-	-	5.704.000	5.703.999	-	-	5.703.999	1	
6	AC PANASONIC	14-Jun-16	96	2	10.150.000	-	-	10.150.000	10.150.000	-	-	10.150.000	0	
7	AC DAIKIN 1/2 PK	01-Nov-17	96	1	4.000.000	-	-	4.000.000	3.983.362	416.637	-	3.999.999	1	
8	AC DAIKIN 1 PK STANDAR THAILAND	08-Okt-18	96	1	4.950.000	-	-	4.950.000	3.867.231	618.750	-	4.485.981	484.019	
9	AC DAIKIN 1 PK & 1,5 PK	06-Mar-24	96	1	12.280.000	-	-	12.280.000	1.279.160	1.535.000	-	2.814.160	9.465.840	
10	AC DAIKIN 1,5 PK	16-Jul-25	96	1	-	14.430.000	-	14.430.000	-	901.675	-	901.675	13.528.125	
Jumlah Mesin-Mesin Kantor Gol II					15	89.574.000	14.430.000	-	104.004.000	77.073.744	3.472.262	-	80.546.005	23.457.995
VIII INVENTARIS - KOMPUTER GOL II														
Jumlah Komputer Gol II					0	-	-	-	-	-	-	-	-	-
IX INVENTARIS - PERLENGKAPAN DARI BESI GOL II														
1	KURSI CHITOSE NN (lotim)	11-Feb-05	96	6	810.000	-	-	810.000	809.994	-	-	809.994	6	
2	KURSI LIPAT CHITOSE (lotim)	23-Apr-07	96	5	912.500	-	-	912.500	912.495	-	-	912.495	5	
3	FILLING KABINET CHUBB 4 LACI RPF (lotim)	29-Agu-07	96	1	16.090.000	-	-	16.090.000	16.089.999	-	-	16.089.999	1	
4	BRANKAS LIANG CHUBB COBRA (lotim)	29-Agu-07	96	1	12.590.000	-	-	12.590.000	12.589.999	-	-	12.589.999	1	
5	KURSI KERJA DC 705 B 07 TANPA RODA (lotim)	29-Agu-07	96	7	2.975.000	-	-	2.975.000	2.974.993	-	-	2.974.993	7	
6	KURSI TUNGGU VC 430 B 07 3 DUDUKAN (lotim)	29-Agu-07	96	1	1.100.000	-	-	1.100.000	1.099.999	-	-	1.099.999	1	
7	FILLING KABINET DATASCIP 4 LACI (lotim)	29-Agu-07	96	3	5.850.000	-	-	5.850.000	5.849.997	-	-	5.849.997	3	
8	PLANK NAMA BPR (lotim)	29-Agu-07	96	1	5.570.000	-	-	5.570.000	5.569.999	-	-	5.569.999	1	
9	GEMBOX VIRO ORIGINAL (lotim)	29-Agu-07	96	4	795.000	-	-	795.000	794.998	-	-	794.998	4	
10	PLANK NAMA BPR (lotim)	15-Nov-10	96	1	1	-	-	1	-	-	-	-	1	
11	KURSI LIPAT CHITOSE HAAA (Lotim)	19-Agu-11	96	5	1.225.000	-	-	1.225.000	1.224.999	-	-	1.224.999	1	
12	KURSI OFFICER AVANZA (Lotim)	22-Jun-12	96	1	550.000	-	-	550.000	549.999	-	-	549.999	1	
13	KURSI TUNGGU	27-Jun-16	96	2	2.298.000	-	-	2.298.000	2.297.998	-	-	2.297.998	3	
14	PLANK NAMA	04-Okt-16	96	1	7.500.000	-	-	7.500.000	7.500.000	-	-	7.500.000	-	
15	KURSI LIPAT CHITOSE HNN-5	18-Sep-08	1	8	1.560.000	-	-	1.560.000	1.559.992	-	-	1.559.992	8	

PT. BANK PERKREDITAN RAKYAT PRIMA NADI
CABANG PANCOR
DAFTAR AKTIVA TETAP DAN PENYUSUTAN
PADA TANGGAL 31 DESEMBER 2025

NO	KETERANGAN	Tanggal Perolehan	Usia pakai	Qty	Harga Perolehan 2024	Mutasi 2025		Harga Perolehan 2025	Akm. Penyusutan 2024	Mutasi 2025		Akm. Penyusutan 2025	Nilai Buku 2025
						Penambahan	Pengurangan			Penambah	Pengurangan		
16	ULYSSES DIRECTOR CHAIR	01-Agu-18	96	1	4.619.000	-	-	4.619.000	3.704.850	577.375	-	4.282.225	336.775
17	TIGER 99	09-Agu-18	96	10	5.500.000	-	-	5.500.000	4.411.484	887.500	-	5.098.984	401.016
18	LEMARI ARSIP LION L33A	14-Agu-18	96	1	3.350.000	-	-	3.350.000	2.666.992	418.750	-	3.105.742	244.258
19	FILLING CABINET LION	14-Agu-18	96	1	2.600.000	-	-	2.600.000	2.085.391	325.000	-	2.410.391	189.609
	LEMARI BESI U PAJANGAN SOUVENIR	27-JUL-25	96	1	-	1.900.000	-	1.900.000	-	118.750	-	118.750	1.781.250
	Jumlah Perlengkapan dari Beel Gol II			61	75.894.501	1.900.000	-	77.794.501	72.714.176	2.127.375	-	74.841.551	2.952.951
X	INVENTARIS - KENDARAAN GOL II												
1	LUXIO HITAM DR 1394 AP	10-Agu-11	96	1	165.900.000	-	-	165.900.000	165.899.999	-	-	165.899.999	1
	Jumlah Kendaraan Gol II			1	165.900.000	-	-	165.900.000	165.899.999	-	-	165.899.999	1
XI	INVENTARIS LAINNYA GOL II												
1	SANGRUR/PISAU SATPAM	10-Sep-08	96	1	220.000	-	-	220.000	219.999	-	-	219.999	1
2	PABX TES 824 ND PANASONIC (Lotim)	21-Juli-2009	96	1	5.616.000	-	-	5.616.000	5.615.999	-	-	5.615.999	1
3	TASUNG PEMADAM (Lotim)	18-Sep-09	96	1	700.000	-	-	700.000	699.999	-	-	699.999	1
	Jumlah Inventaris Lainnya Gol II			3	6.536.000	-	-	6.536.000	6.535.997	-	-	6.535.997	3
	JUMLAH GOL II			80	337.904.501	16.350.000	-	354.254.501	322.223.915	5.599.637	-	327.823.552	26.410.949
	JUMLA GOL I & GOL II			230	584.526.402	27.350.000	-	611.916.402	561.590.599	10.304.682	-	571.895.281	40.021.121
	NILAI BUKU				841.026.402	27.350.000	-	868.416.402	629.423.903	19.554.682	-	648.978.585	219.437.817

PT. BANK PERKREDITAN RAKYAT PRIMA NADI
CABANG TANJUNG
DAFTAR AKTIVA TETAP DAN PENYUSUTAN
PADA TANGGAL 31 DESEMBER 2025

NO	KETERANGAN	Tanggal Perolehan	Uela pakai Bulan	Qty	Harga Perolehan 2024	Mutasi 2025		Harga Perolehan 2025	Akm. Penyusutan 2024	Mutasi 2025		Akm. Penyusutan 2025	Nilai Buku 2025
						Penambahan	Pengurangan			Penambahan	Pengurangan		
I INVENTARIS - MESIN-MESIN KANTOR GOL I													
1	CALCULATOR CASIO D-20L	27/09/2013	48	4	380.000	-	-	380.000	379.999	-	-	379.999	4
2	CALCULATOR CASIO D-40L	23/10/2014	1	1	142.500	-	-	142.500	142.499	-	-	142.499	1
3	CALCULATOR CASIO DM-1400S (CS 3MKT)	11/03/2015	1	2	330.000	-	330.000	-	329.998	-	329.998	-	-
4	CALCULATOR CITIZEN SDC 979 T 12 DGT	07/09/2015	1	1	110.000	-	-	110.000	109.999	-	-	109.999	1
5	CALCULATOR CASIO GZ 12 S 12 DIGIT	18/11/2015	1	1	125.000	-	-	125.000	124.999	-	-	124.999	1
6	CALCULATOR CASIO GZ 12 S 12 DIGIT	19/02/2021	1	3	420.000	-	-	420.000	419.997	-	-	419.997	3
Jumlah Mesin-Mesin Kantor Gol I				12	1.507.500	-	330.000	1.177.500	1.507.488	-	329.998	1.177.490	10
II INVENTARIS - KOMPUTER GOL I													
1	LAPTOP ACER 4739 (KLU)	27/09/2013	48	1	4.225.000	-	-	4.225.000	4.224.999	-	-	4.224.999	1
2	COMPUTER DUAL CORE	27/09/2013	48	6	21.480.000	-	-	21.480.000	21.479.994	-	-	21.479.994	6
3	COMPUTER CORE I3	27/09/2013	48	3	12.240.000	-	-	12.240.000	12.239.997	-	-	12.239.997	3
4	PRINTER PASBOOK PLQ 20	27/09/2013	48	1	7.500.000	-	-	7.500.000	7.499.999	-	-	7.499.999	1
5	Printer Epson L110 (KLU)	27/09/2013	48	1	1.425.000	-	-	1.425.000	1.424.999	-	-	1.424.999	1
6	Printer Epson	27/09/2013	48	2	13.000.000	-	-	13.000.000	12.999.998	-	-	12.999.998	2
7	UPS ICA CT 682B	27/09/2013	48	9	14.850.000	-	-	14.850.000	14.849.991	-	-	14.849.991	9
8	MODEM TRIED NET TFM-561U	27/09/2013	48	1	375.000	-	-	375.000	374.999	-	-	374.999	1
9	SCANNER LIDE 110	27/09/2013	48	1	675.000	-	-	675.000	674.999	-	-	674.999	1
10	COMPUTER SET	05/09/2014	48	1	4.515.000	-	-	4.515.000	4.514.999	-	-	4.514.999	1
11	SMITH PRINTER	11/09/2014	1	1	185.000	-	-	185.000	184.999	-	-	184.999	1
12	PRINTER PASBOOK PLQ 20	12/03/2015	48	1	8.500.000	-	-	8.500.000	8.499.999	-	-	8.499.999	1
13	SWITCH HUB 4 PORT (ADM)	30/07/2015	1	1	160.000	-	-	160.000	159.999	-	-	159.999	1
14	D-LINK 8 PORT (ADM/SERVER)	04/12/2015	1	1	160.000	-	-	160.000	159.999	-	-	159.999	1
15	UPS ICA 1200 VA	11/12/2015	48	1	900.000	-	-	900.000	899.999	-	-	899.999	1
16	PRINTER EPSON L 120 (MRKT)	19/02/2016	48	1	1.800.000	-	-	1.800.000	1.799.999	-	-	1.799.999	1
17	LAPTOP ACER 1402+38 Gr	18/04/2016	48	1	4.925.000	-	-	4.925.000	4.924.999	-	-	4.924.999	1
18	SWITCH HUB 8 PORT	26/09/2016	1	1	150.000	-	-	150.000	149.999	-	-	149.999	1
19	LEPTOP LENOVO IP 320	11/12/2017	48	1	5.150.000	-	-	5.150.000	5.149.999	-	-	5.149.999	1
20	PRINTER EPSON L-120	21/02/2018	48	1	1.600.000	-	-	1.600.000	1.599.999	-	-	1.599.999	1
21	PRINTER EPSON L-360	21/02/2018	48	1	2.200.000	-	-	2.200.000	2.199.999	-	-	2.199.999	1
22	LEPTOP ACER 2476-31TB	21/02/2018	48	1	5.600.000	-	-	5.600.000	5.599.999	-	-	5.599.999	1
23	LCD PROYEKTOR INFOKUS	21/02/2018	48	1	5.700.000	-	-	5.700.000	5.699.999	-	-	5.699.999	1
24	HARDISK EXT SEAGATE 1 TB	28-Mar-18	48	1	925.000	-	-	925.000	924.999	-	-	924.999	1
25	PRINTER SCAN COPY EPSON L3110	21-Feb-20	48	1	2.150.000	-	-	2.150.000	2.149.999	-	-	2.149.999	1
26	MONITOR LED 19	25-Jan-21	48	1	975.000	-	-	975.000	974.976	-	-	974.976	24
27	PRINTER EPSON L3110	11-Feb-21	48	1	2.550.000	-	-	2.550.000	2.495.807	53.192	-	2.548.999	1
28	LAPTOP LENOVO IP3-LQ	03-Feb-22	48	1	7.300.000	-	-	7.300.000	5.322.905	1.825.000	-	7.147.905	152.095
29	PRINTER EPSON L 121	14-Apr-22	48	1	1.900.000	-	-	1.900.000	1.306.239	475.000	-	1.781.239	118.761
30	KEYBOARD MOUSE WIRELESS LOGITECH	11-Mei-23	1	1	270.000	-	-	270.000	269.999	-	-	269.999	1
31	PRINTER EPSON SCAN COPY L3110	15-Mei-23	48	1	2.300.000	-	-	2.300.000	958.320	575.000	-	1.533.320	766.680
32	CPU CIS 2.9	13-Jul-23	48	1	5.420.000	-	-	5.420.000	2.032.488	1.355.000	-	3.387.488	2.032.512
33	KEYBOARD & MOUSE	02-Feb-24	1	1	375.000	-	-	375.000	374.999	-	-	374.999	1
34	MONITOR LCD	05-Feb-24	48	1	1.075.000	-	-	1.075.000	246.345	268.750	-	515.095	559.905
35	PRINTER EPSON L3210	06-Feb-24	48	1	2.275.000	-	-	2.275.000	521.345	568.750	-	1.090.095	1.184.905
36	LENOVO IP-CX	22-Agu-24	48	1	6.750.000	-	-	6.750.000	703.120	1.687.500	-	2.390.620	4.359.380
37	UPS ICA	16-Okt-24	48	1	2.900.000	-	-	2.900.000	181.248	725.000	-	906.248	1.993.752
38	PRINTER SCAN	09-Des-24	48	1	2.250.000	-	-	2.250.000	46.874	562.500	-	609.374	1.640.626
39	PRINTER SCAN	24-Jul-25	48	1	-	2.225.000	-	2.225.000	-	278.125	-	278.125	1.946.875
40	KEYBOARD WIRELESS & MOUSE	24-Jul-25	1	1	-	285.000	-	285.000	-	284.999	-	284.999	1
Jumlah Komputer Gol I				56	156.750.000	2.250.000	-	159.240.000	135.825.624	8.658.816	-	144.484.440	14.755.960
III INVENTARIS - PERLENGKAPAN DARI KAYU GOL I													
1	MEJA 1/2 BIRO RUANG RAPAT & ADM.	27/09/2013	48	6	1.800.000	-	-	1.800.000	1.799.994	-	-	1.799.994	6
2	MEJA KERJA 1/2 BIRO (MARKETING & KLU)	27/09/2013	48	2	1.300.000	-	-	1.300.000	1.299.998	-	-	1.299.998	2
3	MEJA KOMPUTER (65 x 40 cm)	27/09/2013	48	1	550.000	-	-	550.000	549.999	-	-	549.999	1

PT. BANK PERKREDITAN RAKYAT PRIMA NADI
CABANG TANJUNG
DAFTAR AKTIVA TETAP DAN PENYUSUTAN
PADA TANGGAL 31 DESEMBER 2025

NO	KETERANGAN	Tanggal Perolehan	Uraian pakai	Qty	Harga Perolehan 2024	Mutasi 2025		Harga Perolehan 2025	Akm. Penyusutan 2024	Mutasi 2025		Akm. Penyusutan 2025	Nilai Buku 2025
						Penambahan	Pengurangan			Penambahan	Pengurangan		
4	MEJA ZETTA 1/2 BIRO	27/09/2013	48	1	1.350.000	-	-	1.350.000	1.349.999	-	-	1.349.999	1
5	MEJA TELLER MARMER MULTIPLEK	27/09/2013	48	1	4.914.000	-	-	4.914.000	4.913.999	-	-	4.913.999	1
6	LEMARI SERVER TYBW 54x142	27/09/2013	48	1	900.000	-	-	900.000	899.999	-	-	899.999	1
7	MEJA ZETTA 1 BIRO EXCELSIVE	27/09/2013	48	1	2.925.875	-	-	2.925.875	2.925.874	-	-	2.925.874	1
8	MEJA ZETTA 1/2 BIRO	27/09/2013	48	3	4.127.625	-	-	4.127.625	4.127.622	-	-	4.127.622	3
9	MEJA ZETTA 1/2 BIRO	23/10/2014	48	1	1.650.000	-	-	1.650.000	1.649.999	-	-	1.649.999	1
10	MEJA ZETTA 1/2 BIRO	27/11/2014	48	1	1.650.000	-	-	1.650.000	1.649.999	-	-	1.649.999	1
11	LEMARI LH 6022	27/03/2015	48	1	900.000	-	-	900.000	899.999	-	-	899.999	1
12	MEJA DAPUR	08/09/2015	48	1	400.000	-	-	400.000	399.999	-	-	399.999	1
13	MEJA 1/2 BIRO	21/02/2018	48	1	850.000	-	-	850.000	849.999	-	-	849.999	1
14	MEJA 110 x 70 x 50	08/12/2021	48	2	3.000.000	-	-	3.000.000	2.312.500	687.499	-	2.999.999	1
15	MEJA 1/2 BIRO HPL (140X70)	13/05/2022	48	1	1.700.000	-	-	1.700.000	1.097.895	425.000	-	1.322.895	177.104
Jumlah Perengkapan dari Kayu Gol I				24	28.017.500	-	-	28.017.500	26.727.875	1.112.499	-	27.840.374	177.126
IV	INVENTARIS - KENDARAAN GOL I												
1	SEPEDA MOTOR "SUPRA X 125 CC" (Tanjung)	02/05/2016	48	1	16.850.000	-	-	16.850.000	16.849.999	-	-	16.849.999	1
Jumlah Kendaraan Gol I				1	16.850.000	-	-	16.850.000	16.849.999	-	-	16.849.999	1
V	INVENTARIS - LAINNYA GOL I												
1	HP NOKIA 1661	27/09/2013	48	1	375.000	-	375.000	-	374.999	-	374.999	-	-
2	TELEPON PANASONIC KX505	27/09/2013	1	1	125.000	-	-	125.000	124.999	-	-	124.999	1
3	GEMBOK SOLEOEA	27/09/2013	1	1	115.000	-	-	115.000	114.999	-	-	114.999	1
4	TELEPON PANASONIC KX505	27/09/2013	48	6	1.050.000	-	-	1.050.000	1.049.994	-	-	1.049.994	6
5	PABX PANASONIC	27/09/2013	48	1	6.290.000	-	-	6.290.000	6.289.999	-	-	6.289.999	1
6	RAK PIRING ALUMINIUM	27/09/2013	48	1	600.000	-	-	600.000	599.999	-	-	599.999	1
7	GEMBOK VIRO 70	27/09/2013	48	3	630.000	-	-	630.000	629.997	-	-	629.997	3
8	KORDEN PLUSKET FULL	27/09/2013	1	1	125.000	-	-	125.000	124.999	-	-	124.999	1
9	TAPLAK MEJA RUANG RAPAT	07/10/2013	48	1	325.000	-	-	325.000	324.999	-	-	324.999	1
10	RIPAS ANGIN MASPION EX 167 S	06/01/2014	48	2	640.000	-	-	640.000	639.998	-	-	639.998	2
11	KOMPOR GAS RINNAI 602 AG	06/01/2014	48	1	340.000	-	-	340.000	339.999	-	-	339.999	1
12	SETRIKA PHILIPHS 1172	06/01/2014	48	1	200.000	-	-	200.000	199.999	-	-	199.999	1
13	MAGICCOM WD 290 HC	06/01/2014	48	1	280.000	-	-	280.000	279.999	-	-	279.999	1
14	DISPENSER MCM 836	06/01/2014	48	1	250.000	-	-	250.000	249.999	-	-	249.999	1
15	TABUNG GAS LPG 3 KG	07/01/2014	48	1	205.000	-	-	205.000	204.999	-	-	204.999	1
16	FINGER SCAN SOLUTION X100C	20-Mar-14	48	1	2.750.000	-	-	2.750.000	2.749.999	-	-	2.749.999	1
17	KOMPOR GAS RINNAI 511A	05-Sep-14	1	1	200.000	-	-	200.000	199.999	-	-	199.999	1
18	TABUNG GAS LPG	05-Sep-14	48	1	205.000	-	-	205.000	204.999	-	-	204.999	1
19	TRIPORT	09-Sep-14	48	1	500.000	-	-	500.000	499.999	-	-	499.999	1
20	KAMERA SONY DSC-W630	11-Mar-15	48	1	1.640.000	-	-	1.640.000	1.639.999	-	-	1.639.999	1
21	WHITE BOARD	24-Agu-16	48	1	450.000	-	-	450.000	449.999	-	-	449.999	1
22	RAK BESI	25-Okt-16	48	2	889.000	-	-	889.000	888.998	-	-	888.998	2
23	WHITE BOARD	01-Feb-17	48	1	275.000	-	-	275.000	274.999	-	-	274.999	1
24	CCTV 8 TITIK	20-Nov-17	48	8	10.506.850	-	-	10.506.850	10.506.842	-	-	10.506.842	8
25	TANGGA MULTIPURPOSE	21-Feb-18	48	1	1.299.000	-	-	1.299.000	1.298.999	-	-	1.298.999	1
26	ANTENA NINMEDIA	19-Sep-19	48	1	650.000	-	-	650.000	649.999	-	-	649.999	1
27	TERMOMETER	06-Apr-20	48	1	1.705.750	-	-	1.705.750	1.705.749	-	-	1.705.749	1
28	MESIN SEMPROT MERK LAKONI	17-Jul-20	48	1	850.000	-	-	850.000	849.999	-	-	849.999	1
29	KOMPOR GAS RINNAI DUA TUNGGU	10-Mar-22	48	1	525.000	-	-	525.000	371.858	131.250	-	503.108	21.892
30	DISPENSER MIYAKO NO. 389 HC	10-Mar-22	48	1	500.000	-	-	500.000	499.999	-	-	499.999	1
31	VACUUM CLEANER XIOMI MIJIA DEERMA	22-Apr-22	48	1	822.900	-	-	822.900	565.719	205.725	-	771.444	51.456
32	HP XIOMI REDMI 9A 32 GB	19-Okt-22	48	1	1.299.000	-	-	1.299.000	730.674	324.750	-	1.055.424	243.576
33	MAGICOM MIYAKO MCM -612	20-Feb-23	1	1	235.000	-	-	235.000	234.999	-	-	234.999	1
34	TEMPAT SAMPAT	08-Mei-25	1	1	-	230.000	-	230.000	-	229.999	-	229.999	1
35	PAPAN FLIPCHAT	06-Des-25	48	1	-	1.050.000	-	1.050.000	-	21.875	-	21.875	1.028.125
Jumlah Inventaris Lainnya Gol I				51	36.852.500	1.280.000	375.000	37.757.500	35.875.805	513.555	374.999	36.412.405	1.345.095
JUMLAH GOL I				144	239.957.500	3.790.000	705.000	243.042.500	216.784.791	10.684.914	704.997	226.764.708	16.277.752

PT. BANK PERKREDITAN RAKYAT PRIMA NADI
CABANG TANJUNG
DAFTAR AKTIVA TETAP DAN PENYUSUTAN
PADA TANGGAL 31 DESEMBER 2025

NO	KETERANGAN	Tanggal Perolehan	Uraian pakai	Qty	Harga Perolehan 2024	Mutasi 2025		Harga Perolehan 2025	Akm. Penyusutan 2024	Mutasi 2025		Akm. Penyusutan 2025	Nilai Buku 2025
						Penambahan	Pengurangan			Penambahan	Pengurangan		
VI INVENTARI \$ - MESIN-MESIN KANTOR GOL II													
1	IAC SAIKIN 1 PK DELUXE	27/09/2013	96	5	15.996.000	-	-	15.996.000	15.995.999	-	-	15.995.999	1
2	GENSET HONDA EC 13.000 STARTER	07/10/2013	96	1	34.500.000	-	-	34.500.000	34.499.999	-	-	34.499.999	1
3	MESIN HITUNG LIANG PRIME DYNAMIC	20/04/2017	96	1	3.900.000	-	-	3.900.000	3.778.124	121.875	-	3.899.999	1
4	IAC DAIKIN 1 PK DELUXE	07/09/2017	96	1	-	-	-	-	-	-	-	-	-
5	IAC DAIKIN 2 PK STANDAR THAILAND R32	23/06/2021	96	2	7.840.000	-	-	7.840.000	3.511.638	980.000	-	4.491.638	3.348.362
6	IAC DAIKIN 2 PK STANDAR THAILAND	21/10/2024	96	1	9.440.000	-	-	9.440.000	294.999	1.180.000	-	1.474.999	7.965.001
Jumlah Mesin-Mesin kantor gol II				10	71.676.000	-	-	71.676.000	58.080.759	2.281.875	-	60.362.634	11.313.366
VII INVENTARI \$ - PERLENGKAPAN DARI BESI GOL II													
1	KURSI LIPAT OLYMPIC	27/09/2013	96	4	800.000	-	-	800.000	799.999	-	-	799.999	1
2	KOMPOR HOK (KLU)	27/09/2013	1	1	140.000	-	-	140.000	139.999	-	-	139.999	1
3	FILLING KABINET 4 LACI LION	27/09/2013	96	4	10.912.000	-	-	10.912.000	10.911.999	-	-	10.911.999	1
4	KURSI TIGER T99	27/09/2013	96	4	1.500.000	-	-	1.500.000	1.499.996	-	-	1.499.996	4
5	KURSI TIGER 701	27/09/2013	96	4	2.700.000	-	-	2.700.000	2.699.999	-	-	2.699.999	1
6	PLANK NAMA BPR	27/09/2013	96	1	7.065.000	-	-	7.065.000	7.064.999	-	-	7.064.999	1
7	BRANKAS RPF 9204- 4 LACI	27/09/2013	96	1	21.000.000	-	-	21.000.000	20.999.999	-	-	20.999.999	1
8	BRANKAS COBRA EXE B SIZE IV	27/09/2013	96	1	14.500.000	-	-	14.500.000	14.499.999	-	-	14.499.999	1
9	KURSI CHITOSE NN	27/09/2013	96	6	1.590.000	-	-	1.590.000	1.589.994	-	-	1.589.994	6
10	KURSI T-99 H	27/09/2013	96	1	375.000	-	-	375.000	374.999	-	-	374.999	1
11	KURSI SIT 3 RAKUDON	27/09/2013	96	1	1.300.000	-	-	1.300.000	1.299.999	-	-	1.299.999	1
12	KURSI BROTHER	23/10/2014	96	1	550.000	-	-	550.000	549.999	-	-	549.999	1
13	KURSI BROTHER	27/11/2014	96	1	550.000	-	-	550.000	549.999	-	-	549.999	1
14	KURSI CHITOSE NN (R. RAPAT)	17/03/2015	96	5	1.375.000	-	-	1.375.000	1.374.995	-	-	1.374.995	5
15	FILLING KABINET 4 LACI LION (ADM)	30/07/2015	96	1	2.750.000	-	-	2.750.000	2.749.999	-	-	2.749.999	1
16	CASH BOX	28/08/2016	96	1	500.000	-	-	500.000	500.000	-	-	500.000	0
17	PLANK NAMA	04/10/2016	96	1	7.500.000	-	-	7.500.000	7.499.999	-	-	7.499.999	1
18	KURSI T-99 H TIGER	19/07/2017	96	2	1.000.000	-	-	1.000.000	937.451	62.548	-	999.999	1
19	KURSI RAKUDA KD 801	19/07/2017	96	1	700.000	-	-	700.000	696.196	43.801	-	699.999	1
20	FILLING CABINET LION L44	23/04/2018	96	1	2.700.000	-	-	2.700.000	2.278.125	337.500	-	2.615.625	84.375
21	KURSI UPTOWN DIRECTOR CHAIR BLACK	04/05/2018	96	1	4.678.000	-	-	4.678.000	4.065.040	609.750	-	4.674.790	203.210
22	KURSI T-99	04-Des-19	48	1	800.000	-	-	800.000	799.998	-	-	799.999	1
23	FILING CABINET BROTHER BROTHER	23-Sep-22	96	1	2.297.300	-	-	2.297.300	670.040	287.163	-	957.203	1.340.096
24	KURSI T P 100 H	11-Sep-23	96	1	1.400.000	-	-	1.400.000	233.328	175.000	-	408.328	991.672
25	KURSI TIGER	24-Jul-25	96	1	-	544.000	-	544.000	-	40.250	-	40.250	603.750
26	LEMARI BESI U PAJANGAN SOUVENIR	27-Jul-25	96	1	-	1.900.000	-	1.900.000	-	118.750	-	118.750	1.781.250
Jumlah Perengkapan dari Besi Gol II				48	88.882.300	2.544.000	-	51.426.300	84.747.153	1.674.762	-	86.421.514	5.004.386
VIII INVENTARI \$ - KENDARAAN GOL II													
1	LUXIO ABU METALIK DR 1300 AP	27-Apr-13	96	1	165.900.000	-	-	165.900.000	165.899.999	-	-	165.899.999	1
Jumlah KENDARAAN Gol II				1	165.900.000	-	-	165.900.000	165.899.999	-	-	165.899.999	1
IX INVENTARI \$ LAINNYA GOL II													
1	KIPAS FAN FANALUK (KLU)	27/09/2013	1	1	196.000	-	-	196.000	197.999	-	-	197.999	1
2	GUCCI + KALI (KLU)	27/09/2013	1	1	110.000	-	-	110.000	109.999	-	-	109.999	1
3	TASUNG PEMADAM YAMATO	21/09/2004	1	1	1	-	-	1	1	-	-	1	-
4	KIPAS DINDING 4001 RC	22/04/2022	1	1	395.000	-	-	395.000	394.999	-	-	394.999	1
Jumlah Inventaris Lainnya Gol II				4	703.001	-	-	703.001	702.998	-	-	702.998	3
JUMLAH GOL II				63	327.161.301	2.544.000	-	329.705.301	309.430.909	3.956.637	-	313.387.545	16.317.756
NILAI BUKU				207	567.118.801	6.334.000	705.000	572.747.801	526.215.700	14.641.551	704.997	540.152.254	32.595.547