

LAPORAN PUBLIKASI TRIWULANAN

Laporan Posisi Keuangan

Aplikasi Pelaporan Online OJK (APOLO)

Nama Lembaga Jasa Keuangan : PT BPR Prima Nadi

Posisi Laporan : Desember 2021


(Dalam ribuan rupiah)

ASET	Des 2021	Des 2020
Kas dalam Rupiah	335.355	344.123
Kas dalam Valuta Asing	0	0
Surat Berharga	0	0
Penempatan pada Bank Lain	119.978.012	103.650.339
-/- Penyisihan Penghapusan Aset Produktif	444.590	371.192
Jumlah	119.533.422	103.279.147
Kredit yang Diberikan		
a. Kepada BPR	0	0
b. Kepada Bank Umum	0	0
c. Kepada non bank - pihak terkait	285.174	1.199.211
d. Kepada non bank - pihak tidak terkait	121.989.136	117.421.911
-/- Penyisihan Penghapusan Aset Produktif	3.456.297	2.532.528
Jumlah	118.818.013	116.088.594
Agunan yang Diambil Alih	0	0
Aset Tetap dan Inventaris		
a. Tanah dan Bangunan	3.635.566	3.635.566
b. -/- Akumulasi penyusutan dan penurunan nilai	288.649	245.399
c. Inventaris	4.928.981	5.148.705
d. -/- Akumulasi penyusutan dan penurunan nilai	3.957.911	3.930.352
Aset Tidak Berwujud	0	0
-/- Akumulasi amortisasi dan penurunan nilai	0	0
Aset Lainnya	1.665.443	1.896.701
Total Aset	244.670.220	226.217.085

(Dalam ribuan rupiah)

LIABILITAS	Des 2021	Des 2020
Liabilitas Segera	472.904	396.590
Simpanan		
a. Tabungan	49.792.740	40.249.302
b. Deposito	166.082.256	159.240.896
Simpanan dari Bank Lain	2.632.909	1.917.896
Pinjaman yang Diterima	0	306.295
Dana Setoran Modal-Kewajiban	0	0

1 dari 2



LAPORAN PUBLIKASI TRIWULANAN

Laporan Posisi Keuangan

Aplikasi Pelaporan Online OJK (APOLO)

Nama Lembaga Jasa Keuangan : PT BPR Prima Nadi

Posisi Laporan : Desember 2021

LIABILITAS	Des 2021	Des 2020
Liabilitas Lainnya	1.107.632	1.293.615
Total Liabilitas	220.088.441	203.404.594

(Dalam ribuan rupiah)

EKUITAS	Des 2021	Des 2020
Modal Disetor		
a. Modal Dasar	20.000.000	20.000.000
b. Modal yang Belum Disetor -/-	11.000.000	11.000.000
Tambahan Modal Disetor		
a. Agio (Disagio)	0	0
b. Modal Sumbangan	0	0
c. Dana Setoran Modal-Ekuitas	0	0
d. Tambahan Modal Disetor Lainnya	0	0
Ekuitas Lain		
a. Keuntungan (Kerugian) dari Perubahan Nilai Aset Keuangan dalam Kelompok Tersedia untuk Dijual	0	0
b. Keuntungan Revaluasi Aset Tetap	0	0
c. Lainnya	0	0
d. Pajak Penghasilan terkait dengan Ekuitas Lain	0	0
Cadangan		
a. Umum	1.800.000	1.800.000
b. Tujuan	0	0
Laba (Rugi)		
a. Tahun-tahun Lalu	12.012.491	9.163.515
b. Tahun Berjalan	1.769.288	2.848.976
Total Ekuitas	24.581.779	22.812.491

LAPORAN PUBLIKASI TRIWULANAN

Laporan Laba Rugi

Aplikasi Pelaporan Online OJK (APOLO)



Nama Lembaga Jasa Keuangan : PT BPR Prima Nadi

Posisi Laporan : Desember 2021

(Dalam ribuan rupiah)

POS	Des 2021	Des 2020
PENDAPATAN DAN BEBAN OPERASIONAL		
Pendapatan Bunga		
a. Bunga Kontraktual	23.634.634	24.841.145
b. Provisi Kredit	662.691	730.347
c. Biaya Transaksi -/-	0	0
Jumlah Pendapatan Bunga	24.297.325	25.571.492
Pendapatan Lainnya	3.249.390	1.308.031
JUMLAH PENDAPATAN OPERASIONAL	27.546.715	26.879.523
Beban Bunga		
a. Beban Bunga Kontraktual	12.784.569	13.145.927
b. Biaya Transaksi	4.500	4.875
Beban Kerugian Restrukturisasi Kredit	0	0
Beban Penyisihan Penghapusan Aset Produktif	3.633.192	1.179.448
Beban Pemasaran	75.249	67.401
Beban Penelitian dan Pengembangan	0	0
Beban Administrasi dan Umum	8.120.874	8.274.780
Beban Lainnya	647.576	607.133
JUMLAH BEBAN OPERASIONAL	25.265.960	23.279.564
LABA (RUGI) OPERASIONAL	2.280.755	3.599.959
PENDAPATAN DAN BEBAN NON OPERASIONAL		
Pendapatan Non Operasional	65.627	0
Beban Non Operasional		
Kerugian Penjualan/Kehilangan	0	0
Lainnya	34.600	29.707
LABA (RUGI) NON OPERASIONAL	31.027	(29.707)
LABA (RUGI) TAHUN BERJALAN SEBELUM PAJAK PENGHASILAN	2.311.782	3.570.252
TAKSIRAN PAJAK PENGHASILAN	542.494	721.276
JUMLAH LABA (RUGI) TAHUN BERJALAN	1.769.288	2.848.976
PENGHASILAN KOMPREHENSIF LAIN		
Tidak Akan Direklasifikasi ke Laba Rugi		
a. Keuntungan Revaluasi Aset Tetap	0	0
b. Lainnya	0	0
c. Pajak Penghasilan Terkait	0	0

LAPORAN PUBLIKASI TRIWULANAN

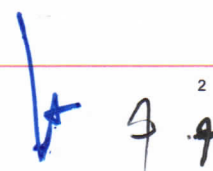
Laporan Laba Rugi

Aplikasi Pelaporan Online OJK (APOLO)

Nama Lembaga Jasa Keuangan : PT BPR Prima Nadi

Posisi Laporan : Desember 2021

POS	Des 2021	Des 2020
Akan Direklasifikasikan ke Laba Rugi		
a. Keuntungan (Kerugian) dan Perubahan Nilai Aset Keuangan Dalam Kelompok Tersedia untuk Dijual	0	0
b. Lainnya	0	0
c. Pajak Penghasilan Terkait	0	0
PENGHASILAN KOMPREHENSIF LAIN SETELAH PAJAK	0	0
TOTAL LABA (RUGI) KOMPREHENSIF TAHUN BERJALAN	1.769.288	2.848.976



LAPORAN PUBLIKASI TRIWULANAN


Laporan Kualitas Aset Produktif

Aplikasi Pelaporan Online OJK (APOLO)

Nama Lembaga Jasa Keuangan : PT BPR Prima Nadi

Posisi Laporan : Desember 2021

Keterangan	Nominal Dalam Ribuan Rupiah					
	L	DPK	KL	D	M	Jumlah
Penempatan pada bank lain	119.478.012		0		500.000	119.978.012
Kredit yang diberikan						
a. Kepada BPR	0	0	0	0	0	0
b. Kepada Bank Umum	0	0	0	0	0	0
c. Kepada non bank - pihak terkait	287.781	0	0	0	0	287.781
d. Kepada non bank - pihak tidak terkait	99.814.742	3.995.904	1.486.273	1.485.618	16.833.957	123.616.494
Jumlah Aset Produktif	219.580.535	3.995.904	1.486.273	1.485.618	17.333.957	243.882.287
Rasio - rasio (%)						
a. KPMM				28,54		
b. KAP				8,50		
c. PPAP				100,00		
d. NPL (neto)				15,98		
e. ROA				0,95		
f. BOPO				88,38		
g. LDR				51,72		
h. Cash Ratio				8,73		



LAPORAN PUBLIKASI TRIWULANAN

Laporan Komitmen Kontinjensi


Aplikasi Pelaporan Online OJK (APOLO)

Nama Lembaga Jasa Keuangan : PT BPR Prima Nadi

Posisi Laporan : Desember 2021

(Dalam ribuan rupiah)

POS	Des 2021	Des 2020
TAGIHAN KOMITMEN	0	693.705
a. Fasilitas pinjaman yang diterima yang belum ditarik	0	693.705
b. Tagihan Komitmen lainnya	0	0
KEWAJIBAN KOMITMEN	2.435.618	1.894.132
a. Fasilitas kredit kepada nasabah yang belum ditarik	2.435.618	1.894.132
b. Penerusan kredit	0	0
c. Kewajiban Komitmen Lainnya	0	0
TAGIHAN KONTINJENSI	6.798.225	5.246.560
a. Pendapatan bunga dalam Penyelesaian	4.874.471	3.315.406
b. Aset produktif yang dihapus buku	1.923.754	1.931.154
c. Agunan dalam proses penyelesaian kredit	0	0
d. Tagihan Kontinjensi Lainnya	0	0
KEWAJIBAN KONTINJENSI	0	0
REKENING ADMINISTRATIF LAINNYA	0	0



LAPORAN PUBLIKASI TRIWULANAN

Laporan Informasi Lainnya

Aplikasi Pelaporan Online OJK (APOLO)

Nama Lembaga Jasa Keuangan : PT BPR Prima Nadi

Posisi Laporan : Desember 2021

Anggota Direksi BPR dan Anggota Dewan Komisaris BPR	Pemegang Saham	Pemegang Saham Pengendali (Ya/Tidak)	Ultimate Shareholders
DIREKSI	1. SANARDI WIJAYA (MENINGGAL DUNIA - DUA AGUSTUS) (80.00%)	Ya	1. SANARDI WIJAYA (MENINGGAL DUNIA - DUA AGUSTUS)
1. OENIT INGMADIA	2. LINDA TRISNAWATI (10.00%)	Tidak	
2. ALBERTUS ARY UTAMA	3. RONNY ABDIKESUMA (10.00%)	Tidak	
3. I GUSTI KETUT SRI PUTRANTA			
DEWAN KOMISARIS			
1. SANARDI WIJAYA (MENINGGAL DUNIA - DUA AGUSTUS)			
2. RONNY ABDIKESUMA			
3. IDA KOMANG SUWIGNYA			
			10.

Nama Kantor Akuntan Publik yang mengaudit laporan keuangan tahunan: KAP DWI HARYADI NUGRAHA

Nama Akuntan Publik yang mengaudit laporan keuangan tahunan: DWI HARYADI NUGRAHA SST,M.Si,Ak,CA,BKP,ASEAN CPA

1. Laporan keuangan tahunan BPR dengan total aset paling sedikit Rp 10M wajib diaudit oleh Akuntan Publik
2. Laporan keuangan tahunan BPR dengan total aset kurang dari Rp 10M wajib dipertanggungjawabkan dalam RUPS atau diaudit oleh Akuntan Publik
3. Informasi keuangan di atas disusun untuk memenuhi Peraturan OJK No.48/POJK.03/2017 tanggal 12 Juli 2017 tentang Transparansi Kondisi Keuangan BPR, Surat Edaran OJK No.39 /SEOJK.03/2017 tanggal 19 Juli 2017 tentang Laporan tahunan dan laporan Keuangan Publikasi BPR, dan Surat Edaran OJK No.16 /SEOJK.03/2019 tanggal 29 Agustus 2019 tentang Perubahan Surat Edaran OJK No.39 /SEOJK.03/2017 tentang Laporan tahunan dan laporan Keuangan Publikasi BPR
4. Laporan Keuangan Publikasi ini sepenuhnya menjadi tanggung jawab Direksi BPR
5. Penyajian Laporan Keuangan Publikasi ini belum sepenuhnya mengacu pada Pedoman Akuntansi BPR

Mataram, 26 April 2022

Direksi,



Oenit Ingmadia
Direktur Utama



Albertus Ary Utama
Direktur



I Gusti Ketut Sri Putranta
Direktur